


SCANFIL VUOSIKERTOMUS 2014







YLEISTÄ

- 4 Tietoja osakkeenomistajille
- 5 Scanfil lyhyesti
- 6 Avainluvut 2014
- 7 Toimitusjohtajan katsaus
- 8 Asiakkaat
- 10 Liiketoiminta
- 12 Tehtaat
- 14 Hallitus ja johtoryhmä
- 16 Tiedotteet

TILINPÄÄTÖS

- 18 Hallituksen toimintakertomus 2014
- 21 Konsernin tuloslaskelma, IFRS
- 22 Konsernitase, IFRS
- 23 Konsernin rahavirtalaskelma, IFRS
- 24 Laskelma konsernin oman pääoman muutoksista, IFRS
- 25 Konsernitilinpäätöksen laadintaperiaatteet, IFRS
- 30 Konsernitilinpäätöksen liitetiedot, IFRS
- 48 Konsernin tunnusluvut
- 49 Tunnuslukujen laskentakaavat
- 50 Emoyhtiön tuloslaskelma, FAS
- 51 Emoyhtiön tase, FAS
- 52 Emoyhtiön rahavirtalaskelma, FAS
- 53 Emoyhtiön tilinpäätöksen liitetiedot, FAS
- 57 Osakkeet ja osakkeenomistajat
- 59 Hallituksen voitonjakoehdotus
- 60 Tilintarkastuskertomus
- 61 Selvitys hallinto- ja ohjausjärjestelmästä 2014



Yhtiökokous

Scanfil Oyj:n varsinainen yhtiökokous pidetään keskiviikkona 8. päivänä huhtikuuta 2015 alkaen klo 13.00 yhtiön pääkonttorissa, osoitteessa Yritystie 6, Sievi. Yhtiökokouksessa käsitellään yhtiöjärjestyksen mukaisesti julkaistussa yhtiökokouskutsussa mainitut asiat, jotka on esitetty lisäksi yhtiön yhtiökokousta koskevassa pörssitiedotteessa ja yhtiön internet-osoitteessa www.scanfil.com.

Oikeus osallistua yhtiökokoukseen on osakkeenomistajalla, joka viimeistään 25.3.2015 on merkitty Scanfil Oyj:n osakkeenomistajaksi Euroclear Finland Oy:n pitämään yhtiön osakasluetteloon. Osakkeenomistajien on saadaksesen osallistua yhtiökokoukseen ilmoitettava yhtiölle viimeistään 31.3.2015 klo 16.00 mennessä joko kirjallisesti osoitteeseen Scanfil Oyj, Yritystie 6, 85410 Sievi, puhelimitse numeroon (08) 4882 111 tai sähköpostitse agm@scanfil.com.

Kirjeitse ilmoittauduttaessa kirjeen on oltava perillä ennen ilmoittautumisaikaa päättyä. Mahdolliset valtakirjat pyydetään toimittamaan alkuperäisinä ennen ilmoittautumisaikaa päättyä.

Osingonmaksu

Hallitus esittää yhtiökokoukselle, että 31.12.2014 päättyneeltä tilikaudelta maksetaan vapaasta omasta pääomasta osinkoa 0,07 euroa osaketta kohden, yhteensä 4.041.130,73 euroa.

Osingonmaksun täsmäytyspäivä on 10.4.2015 ja osingon maksupäivä 17.4.2015. Osinko maksetaan osakkeenomistajille, jotka täsmäytyspäivänä on merkitty Euroclear Finland Oy:n pitämään yhtiön osakasluetteloon.

Taloudellinen informaatio

Scanfil Oyj julkaisee vuonna 2015 seuraavat taloudelliset katsaukset:

- Tilinpäätöstiedote 24.02.2015
- Vuosikertomus viikko 11/2015
- Osavuosikatsaus tammi-maaliskuulta 29.4.2015
- Osavuosikatsaus tammi-kesäkuulta 10.8.2015
- Osavuosikatsaus tammi-syyskuulta 28.10.2015

Taloudelliset katsaukset ilmestyvät suomeksi ja englanniksi. Ne julkaistaan yhtiön kotisivuilla osoitteessa www.scanfil.com.

com. Julkaisuja voi lisäksi tilata osoitteesta Scanfil Oyj, Yritystie 6, 85410 Sievi sekä puhelimitse (08) 4882 111.

Osakasrekisteri

Osakkeenomistajia pyydetään ilmoittamaan nimen- ja osoitteenmuutokset sille pankille, pankkiiriliikkeelle tai Euroclear Finland Oy:lle, joka kunkin osakkaan valitsemana tilinhoitajayhteisönä hallinnoi osakkeenomistajan arvo-osuustiliä.



Scanfil Oyj, kansainvälinen sopimusvalmistuskumppani

Scanfil Oyj on pörssilistattu (NASDAQ OMX, Helsinki, SCLIV) kansainvälinen sopimusvalmistaja ja järjestelmätöittäjä. Yhtiöllä on lähes 40 vuoden kokemus vaativasta sopimusvalmistustoiminnasta. Yhtiön pääkonttori sijaitsee Suomessa Sievissä. Tuotantoa Scanfilillä on Suomessa, Kiinassa, Saksassa, Unkarissa ja Virossa.

Scanfilin liikevaihto oli 214,5 miljoonaa euroa vuonna 2014, ja sen palveluksessa oli vuoden 2014 lopussa yhteensä 1 782 henkilöä, joista Suomen ulkopuolella noin 87 %.

Scanfilin toiminnassa keskeistä on vertikaalisesti integroitu tuotantojärjestelmä sekä palvelukokonaisuuden

ja toimitusketjun hallinnan tarjoaminen asiakkaille tuotteen koko elinkaaren ajaksi. Yhtiön asiakkaita ovat kansainväliset toimijat muun muassa automaatio-, energia-, tietoliikenne- ja terveystekniikan alalta sekä yritykset jotka toimivat kaupungistumiseen liittyvillä toimialoilla.

Tyypillisiä yhtiön valmistamia tuotteita ovat mobiili- ja tietoliikenneverkkolaitteet ja automaatiojärjestelmien moduulit, taajuusmuuttajat, hissien ohjausjärjestelmät, analysaattorit, peli- ja erilaiset itsepalveluautomaatit sekä säähavaintolaitteet.

MISSIO

Scanfil auttaa asiakkaitaan menestymään tarjoamalla luotettavan ja tehokkaan valmistuspalvelun sekä toimitusketjun toteutuksen.

VISIO

Olemme asiakkaidemme ensisijainen valinta valmistuskumppaniksi.

STRATEGISET VAHVUUDET

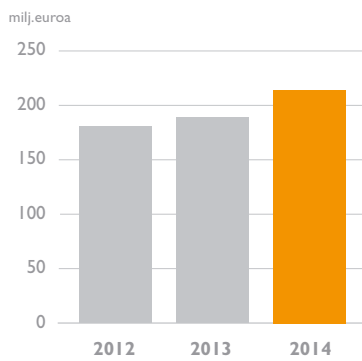
- Toimimme lähellä asiakkaitamme
- Nopeus, joustavuus ja luotettavuus kokonaisvaltaisen toimitusketjun hallinnan ja vertikaalisesti integroidun valmistuksen avulla
- Vakavaraisuus

AVAINLUVUT

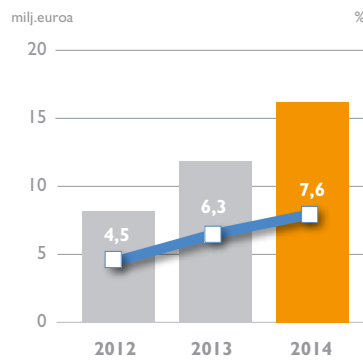


Konserni

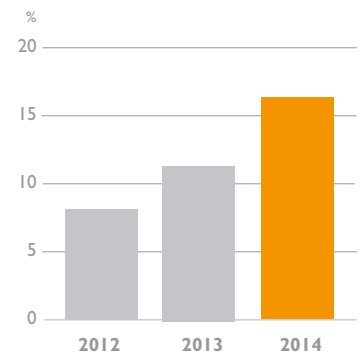
Liikevaihto



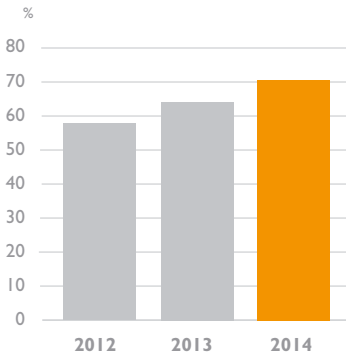
Liikevoitto ja liikevoittoprosentti



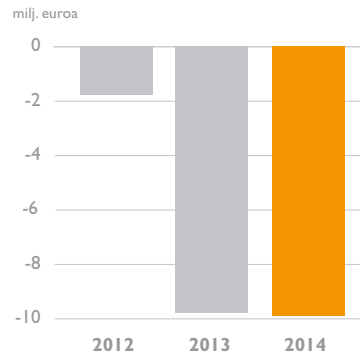
Sijoitetun pääoman tuotto



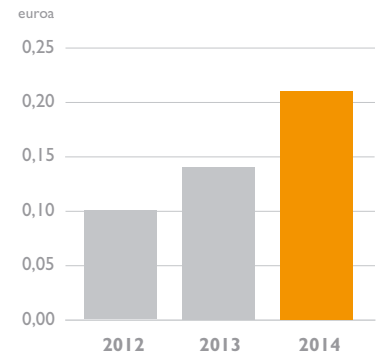
Omavaraisuusaste



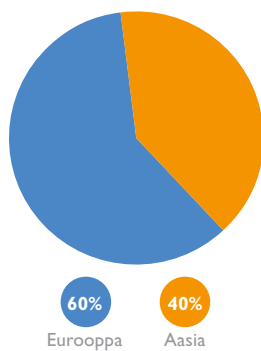
Nettovelka



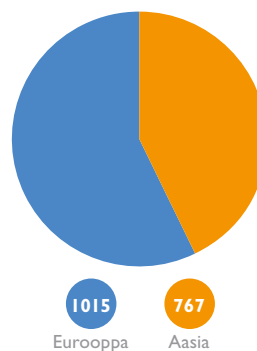
Tulos per osake



Liikevaihto alueellisten toimintasegmenttien mukaan



Henkilöstö alueittain





Kannattavaa kasvua

Scanfil kehittyi vahvasti vuonna 2014. Yhtiön liikevaihto oli 214,5 miljoonaa euroa (188,5 miljoonaa euroa 2013) ja liikevoitto 16,2 (11,8) miljoonaa euroa. Liikevaihto kasvoi organisesti myös tietoliikenneasiakkuuksissa monen vuoden jälkeen. Orgaanisen kasvun lisäksi myyntiä kasvatti huhtikuun alussa ostettu Schaltex System. Liikevoittomme kasvoi myös selvästi, johon vaikutti paitsi suurempi liikevaihto myös vuoden aikana tekemämme kehitystoimenpiteet ja onnistunut kulukuri. Kasvoimme siis kannattavasti, mikä oli myös tavoitteemme.

Schaltexin hankinnan avulla laajensimme asiakaskuntaamme ja hankimme vahvan jalansijan strategisesti tärkeitä Saksan markkinoilta. Liiketoiminta Hampurin-yksikössä kehittyi odotetusti, ja sen integrointi Scanfilin eteni suunnitellusti.

Asiakastarpeet ohjaavat kehitystä

Asiakkaidemme tarpeet ja odotukset ohjaavat kehityssponnistelujamme. Meidän on kyettävä vastaamaan asiakkaan aikataulu-, joustavuus- ja laatutavoitteisiin sekä usein samanaikaisesti alentamaan tämän valmistuskustannuksia. Palvelukonseptimme ja tehdasverkostomme avulla pystymme myös auttamaan asiakasta muun muassa lanseeraamaan uusia tuotteita markkinoille nopeammin ja/tai etabloitumaan uusille mielenkiintoisille markkina-alueille. Kykenemme lisäksi tarjoamaan asiakkaalle lisääntyvän valmistuskapasiteetin ilman että tämän tarvitsee sitouttaa siihen omia resurssiaan. Lyhyesti sanoen: valmistuskumppanina mahdollistamme asiakkaitamme keskittymään omiin ydinprosesseihinsa kuten

myyntiin, markkinointiin, tuotekehitykseen ja uusien markkinoiden valloittamiseen. Visionamme on olla asiakkaidemme halutuin sopimusvalmistuskumppani.

Olemme järjestelmällisesti laajentaneet asiakaskuntaamme uusille toimialoille. Tällä hetkellä asiakkaamme toimivat muun muassa seuraavilla aloilla: energia ja automaatio, terveysteknologia, life science ja ympäristön mittausratkaisut, tietoliikennejärjestelmät ja mobiiliverkot sekä erilaiset kaupungistumiseen liittyvät tuotteet ja ratkaisut kuten hissit, liukuportaat ja itsepalvelulaitteet. Monipuolinen asiakaskunta mielenkiintoisilla toimialoilla tarjoaa meille paljon kasvumahdollisuuksia.

Henkilöstö ratkaisee

Yhteensä meitä Scanfililäisiä on lähes 1800 ihmistä, jotka työskentelevät Suomessa, Virossa, Saksassa, Unkarissa ja Kiinassa. Koko henkilöstön tyytyväisyys kartoitetaan vuosittain, ja samalla määritetään tarvittavat kehitystoimenpiteet. Uskon että tyytyväisen, motivoituneen ja osaavan henkilöstön rooli on keskeinen hyvän asiakaskokemuksen muodostumisessa. Kokemuksemme viime vuodelta tukevat käsitystäni: henkilöstömme tyytyväisyys, laaduntuottokykymme sekä asiakkaidemme tyytyväisyys paranivat!

Kehittäminen jatkuu

Tavoittelemme liikevaihdon kannattavaa kasvua myös tänä vuonna. Uusiasiakashankinnassa keskitymme erityisesti Keski-Euroopan ja Kiinan markkinoihin. Olemme määrittäneet vuodelle 2015 kehitystoimenpiteet asiakas- ja henkilöstöpalautteen pohjalta. Jatkamme pon-

nistelujamme prosessiemme ja tehokkuutemme parantamiseksi. Tavoitteena on kehittää Scanfilistä vieläkin halutumpi kumppani asiakkaillemme ja entistäkin parempi työpaikka henkilöstöllemme.

Haluan kiittää Scanfilin henkilöstöä, asiakkaita, toimittajiamme, yhteistyökumppaneita sekä omistajia luottamuksesta ja yhteistyöstä vuonna 2014.



Petteri Jokitalo
toimitusjohtaja
Scanfil Oyj ja Scanfil EMS Oy



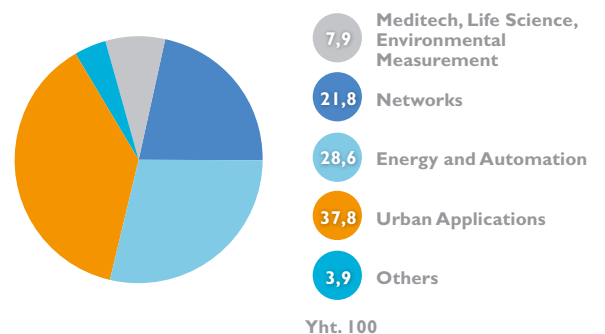
Monipuolinen asiakaskunta

Scanfilin valmistuspalvelut soveltuvat useimmille tuoteyrityksille eri teollisuudenaloilla. Alasta riippumatta useimmat yritykset haluavat yhä enemmän keskittyä asiakkaisiinsa ja tuotekehitykseen ja samalla ulkoistaa tuotantoa sekä toimitusketjun hallintaa sopimusvalmistukseen erikoistuneelle kumppanille.

Asiakasryhmämme ovat:

- Energy and Automation
- Networks
- Medtech, Life Science and Environmental Measurements
- Urban Applications

Myynnin jakauma asiakasryhmittäin, %





Energy and Automation

- Keskeiset markkinatrendit: energiatehokkuus, uusiutuvan energian tuotanto, kaupungistuminen erityisesti kehittyvillä markkinoilla ja teollisuusautomaation yleinen lisääntyminen tuottavuuden parantamiseksi
- Esimerkkejä asiakkaista: Vacon (Danfoss), ABB, The Switch (Yaskawa), Metso
- Esimerkkejä tuotteista: sähköntuotannon ja -siirron järjestelmät, prosessien ohjausjärjestelmät, energiatehokkuuteen liittyvät järjestelmät, kuten taajuusmuuttajat, invertterit, kytkimet, automaatiojärjestelmät
- Myynti tämän alan toimijoille 2014: 61,3 milj. euroa (2013: 57,5)



Networks

- Keskeiset markkinatrendit: digitaalisuus ja telekommunikaation kasvava merkitys yhteiskunnassa, langattomuus ja teollinen internet
- Esimerkkejä asiakkaista: Nokia, Ericsson, Alcatel-Lucent, Airbus, Teleste
- Esimerkkejä tuotteista: laajakaista-, tietoliikenne- ja mobiiliverkkojen laitteet ja järjestelmät, kuten tukiasemat, keskuskeskukset, vahvistimet
- Myynti tämän alan toimijoille 2014: 46,8 milj. euroa (2013: 38,4)



Medtech, Life Science and Environmental Measurements

- Keskeiset markkinatrendit: väestön ikääntyminen, kehittyvien markkinoiden terveydenhuollon tarpeet, ruuan, veden ja ilman laadun valvonta sekä sääilmiöiden ennustetarve
- Esimerkkejä asiakkaista: Thermo Fischer Scientific, Planmeca, Vaisala.
- Esimerkkejä tuotteista: hoitoteknologiaan, tutkimukseen sekä ilmaston ja ympäristön mittaukseen liittyvät laitteet, kuten hammaslääkärituolit, analysaattorit, massaspektrometrit, pilvenkorkeusmittarit
- Myynti tämän alan toimijoille 2014: 17,0 milj. euroa (2013: 4,4)



Urban Applications

- Keskeiset markkinatrendit: kaupungistuminen erityisesti kehittyvissä maissa, keskituloisten ihmisten määrän kasvu erityisesti Aasiassa ja väestön ikääntyminen
- Esimerkkejä asiakkaista: Kone, RAY, Photo-Me (KIS)
- Esimerkkejä tuotteista: kaupungistumiseen liittyvät tuotteet ja ratkaisut, kuten hissit, liukuportaat, peli- ja itsepalveluautomaatit
- Myynti tämän alan toimijoille 2014: 81,0 milj. euroa (2013: 81,7)



Laadukas ja kilpailukykyinen palvelukokonaisuus

Scanfilin palvelukonsepti on laaja: tarjoamme asiakkaan tuotteelle koko toimitusketjun. Se ulottuu asiakkaan tuotesuunnittelun tukemisesta ja protovalmistuksesta materiaalien ja osto-osien hankintaan, tuotteen valmistukseen, testaukseen ja logistisiin ratkaisuihin.

Valmistuksemme ytimenä on vertikaalisesti integroitu tuotanto. Se tarkoittaa, että tuotteen valmistusketjussa suuri osa jalostuksesta tapahtuu Scanfilin sisällä ja keskittyy usein yhteen valmistuspaikkaan. Pystymme toteuttamaan samalla tehtaalla muun muassa toimitusketjun hallinnan, tuotteen tuotannollistamiseen liittyvän suunnittelun ja protoilun, ohutlevymekaniikkaosat, elektroniikan kuten ladotut piiri- ja emolevyt, erilaiset kaapelisetit ja virtakiskot sekä tuotteen loppukokoonpanon ja testaukset. Uskomme, että näin toimien pystymme tarjoamaan asiakkaillemme parhaan mahdollisen kokonaisuuden, jonka perustana ovat hinnoittelun kilpailukyky,

toimitusten nopeus ja joustavuus sekä toiminnan luotettavuus.

Investoinneilla lisää kapasiteettia

Vuoden aikana Scanfil vahvisti asemaansa Saksan markkinoilla ostanalla Hampurissa sijaitsevan Schaltex Systems GmbH:n. Yhtiö, nykyään Scanfil GmbH, on "high mix, low volume" -tuotantoon erikoistunut elektroniikan sopimusvalmistaja, joka palvelee asiakkaitaan muun muassa life sciencen ja analysointilaitteiden markkinoilla. Järjestely myös vahvistaa Scanfilin kasvustrategiaa sekä tavoitetta laajentaa asiakaskuntaa Keski-Euroopassa.

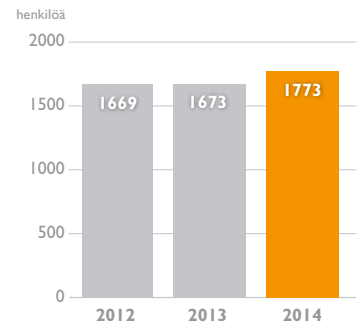
Scanfil investoi tuotantoon vuonna 2014 lisäämällä uusimpaan teknologiaan perustuvaa elektroniikan valmistuskapasiteettia Kiinassa, laajentamalla präsisteknologian käyttöä Unkarissa sekä ottamalla käyttöön uutta pinnoitusteknologiaa alumiinisille busbar-tuotteille Virossa. Suomessa yhtiö investoi energiankäytön tehokkuuteen uusimalla Sievin-tehtaan ilmastointi- ja lämmitysjärjestelmän ja siirtymällä osittain ledvalaisimien käyttöön.

Koulutusta ja kehittämistä

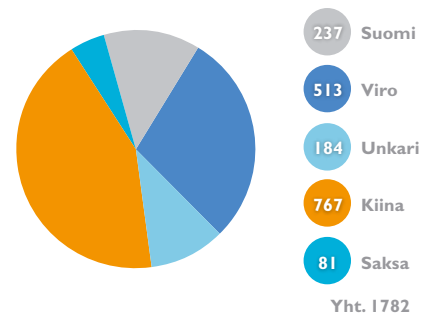
Vuoden 2014 aikana Scanfil panosti voimakkaasti Lean Six Sigma -koulutuksiin. Lean Six Sigma on toimintaprosessien kehitysmenetelmä, joka yhdistää Lean-tuotantoteknologian ja Six Sigman parhaat ominaisuudet. Kohdennettujen prosessikehitys- ja laatuprojektien avulla Scanfil virtaviivaistaa toimintojaan, lisää arvontuottoa ja vähentää hukkaa. Lean Six Sigma -projektien avulla saavutettiin vuonna 2014 huomattavia parannuksia



Henkilöstö keskimäärin 2012-2014



Henkilöstö maittain 31.12.2014



tuottavuudessa. Kehittämisohjelma jatkuu vuonna 2015.

Vuoden 2014 lopussa konsernin palveluksessa oli 1 782 (1 667 vuonna

2013) henkeä, joista 1 545 (1 426) työskenteli Suomen ulkopuolisissa yksiköissä. Suomen ulkopuolisen henkilöstön osuus oli vuoden lopussa 87 prosenttia. Kiinas-

sa työskentelevän henkilöstön osuus oli 43 prosenttia. Konsernin keskimääräinen henkilömäärä vuonna 2014 oli 1 773 (1 673) henkeä.

Scanfilin vertikaalisesti integroitunut tuotantojärjestelmä

Toimittajaverkosto



Scanfil palvelut



Valmis tuote





Scanfil toimii globaalisti. Viidessä maassa sijaitsevat tehtaat

Sievi, Suomi

- ohutlevymekaniikka
- integrointi
- henkilöstö 200
- lattiapinta-ala
26 000 m²



Budapest, Unkari

- ohutlevymekaniikka
- integrointi
- henkilöstö 180
- lattiapinta-ala:
16 000 m²



Pärnu, Viro

- ohutlevymekaniikka
- elektroniikka
- kaapelivalmisteet
- kupari-/alumiini
virtakiskot, tinaus
- integrointi
- henkilöstö 510
- lattiapinta-ala:
16 000 m²



Suzhou, Kiina

- elektroniikka
- kaapelivalmisteet
- integrointi
- henkilöstö 400
- lattiapinta-ala:
21 000 m²



Hampuri, Saksa

- integrointi
- testausuunnittelu
- henkilöstö 80
- laittipinta-ala
3 200 m²



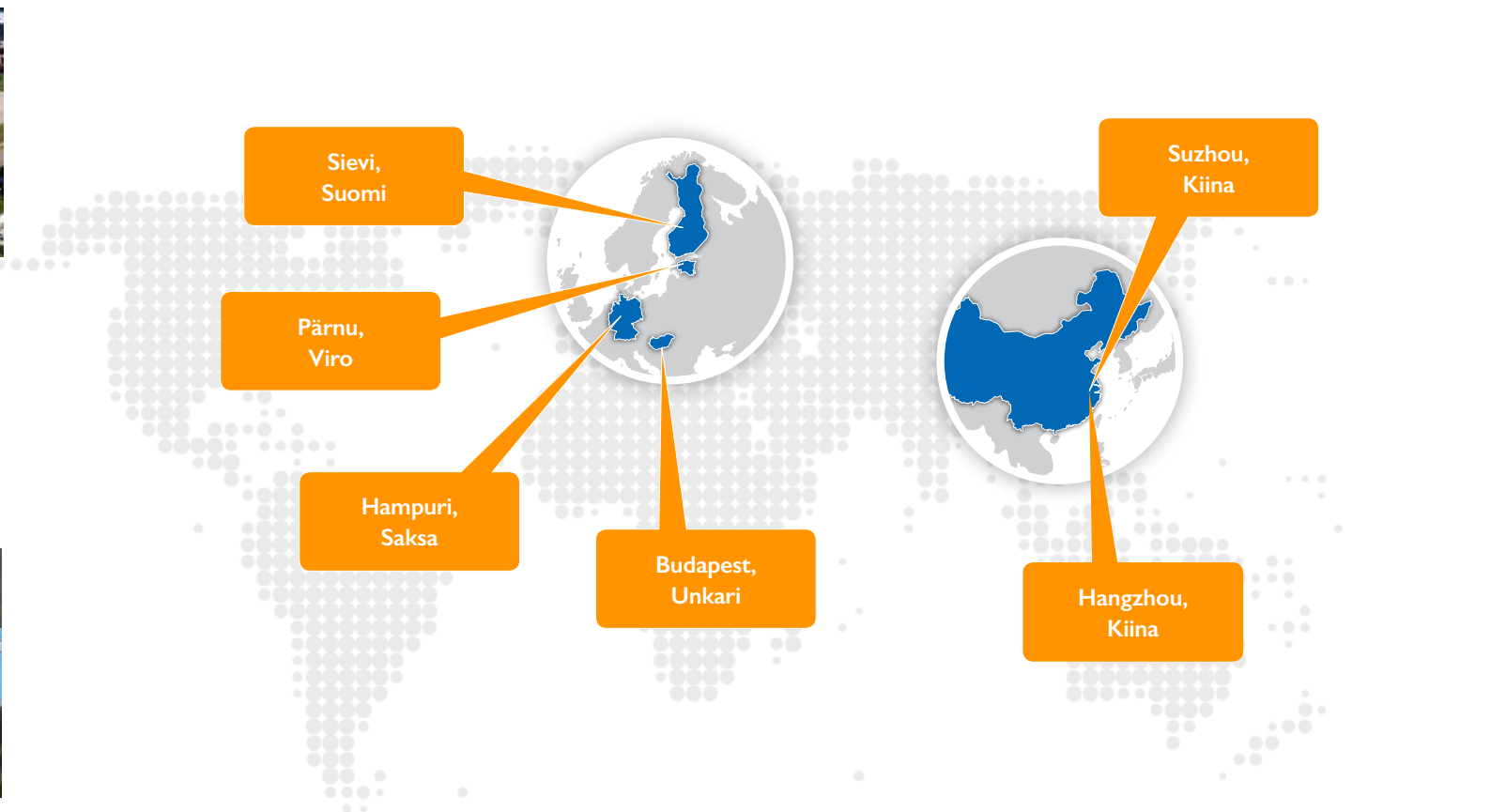
Hangzhou, Kiina

- ohutlevymekaniikka
- integrointi
- henkilöstö 370
- lattiapinta-ala:
36 500 m²





optimoivat tuotannon laadun ja nopeuden.





Scanfil Oyj

Hallitus

Harri Takanen

hallituksen puheenjohtaja
diplomi-insinööri
syntynyt 1968

- Hallituksen jäsen vuodesta 2013
- Sievi Capital Oyj:n toimitusjohtaja 1.4.2013 alkaen
- Sievi Capital Oyj:n toimitusjohtajana 2007–2011 sekä Scanfil Oyj:n ja Scanfil EMS Oy:n toimitusjohtajana 1.1.2012–31.3.2013.
- Hallituksen puheenjohtaja, Finelcomp Oy
- Hallituksen jäsen: Jussi Capital Oyj, Ionphase Oy, Ilog Oy
- Omistaa 9 776 664 Scanfil Oyj:n osaketta (31.12.2014)

Jorma J. Takanen

kemian insinööri
syntynyt vuonna 1946

- Yhtiön hallituksen jäsen vuodesta 2012
- Sievi Capital Oyj:n perustaja ja toimitusjohtaja 1976–2005 sekä 2012–2013 ja konsernijohtaja 2006–2011
- Hallituksen puheenjohtaja: Riitta ja Jorma J. Takasen säätiö
- Hallituksen jäsen: iLoq Oy, Hapella Oy
- Hallituksen varajäsen: Sievi Capital Oyj
- Hallintoneuvoston jäsen:
Keskinäinen työeläkevakuutusyhtiö Varma
- Omistaa 5 879 305 Scanfil Oyj:n osaketta (31.12.2014)

Riitta Kotilainen

sähkövoimatekniikan insinööri
syntynyt vuonna 1958

- Yhtiön hallituksen jäsen vuodesta 2013
- E. Kotilainen Oy:n ja Varikot Oy:n toimitusjohtaja
- Hallituksen puheenjohtaja: Varikot Oy
- Hallintoneuvoston jäsen: POP Sievin Osuuspankki
- Omistaa 11 000 Scanfil Oyj:n osaketta (31.12.2014)

Christer Härkönen

diplomi-insinööri
syntynyt vuonna 1957

- Yhtiön hallituksen jäsen vuodesta 2014, Fibox Oy Ab:n päätoiminen hallituksen jäsen ja fasilitaattori, Sandvik Mining and Constructionin johtajana Ruotsissa ja Hollannissa vuosina 2010–2013, UPM Oyj:n RFID-liiketoiminnan johtaja 2005–2010, Elcoteq Oyj:n johtotehtävissä 1996–2005.
- Hallituksen puheenjohtaja: Voyantic Ltd
- Hallituksen jäsen: Fibox Oy Ab, Beddit Oy

Jarkko Takanen

tuotantotalousinsinööri ja laskentatoimen merkonomi
syntynyt vuonna 1967

- Yhtiön hallituksen jäsen vuodesta 2012
- Jussi Capital Oy:n toimitusjohtaja, Sievi Capital konsernin palveluksessa 1995–2004 eri johtotehtävissä. Belgiassa toimineen tytäryhtiön toimitusjohtajana 2003–2004
- Hallituksen jäsen: Efore Oyj
- Hallituksen varajäsen: Jussi Real Estate Oy, Pilot Business Park Oy
- Omistaa 8 251 169 Scanfil Oyj:n osaketta (31.12.2014)

JOHTORYHMÄ



Scanfil EMS Oy

Johtoryhmä

Petteri Jokitalo

CEO

Scanfil Oyj ja Scanfil EMS Oy
diplomi-insinööri

syntynyt vuonna 1963

- Yhtiön palvelukseen 10.1.2012
- Meka Pro Oy:n toimitusjohtajana 2007–2011
- Scanfil Oyj:n palveluksessa myynnin ja toiminnan kehittämisen johtotehtävissä 2003–2007
- Nokia Networksin palveluksessa kansainvälisissä tehtävissä 1998–2003
- Omistaa 12 000 Scanfil Oyj:n osaketta (31.12.2014)

Markku Kosunen

Director, Operations

tekniikan ylioppilas

syntynyt vuonna 1967

- Yhtiön palvelukseen 1.10.2010
- Mecanova Oy:n tuotanto- ja kehitysjohtaja 2005–2010
- Flextronicsin ja Ojala-yhtymän Suomen mekaniikka-tehtaiden johtotehtävissä 1993–2005

Marjo Nurkkala

Director, Finance

kauppatieteiden maisteri

syntynyt vuonna 1959

- Yhtiön talousjohtaja vuodesta 2000
- Talouspäällikkö 1997–2000
- Oy M-Filter Ab:n talouspäällikkö 1993–1997
- Osuuskauppa Jokiseudun konttoripäällikkö 1986–1992
- Omistaa 3 953 Scanfil Oyj:n osaketta (31.12.2014)

Reijo Pöllä

Director, Investment Projects

tietoliikennetekniikan insinööri

syntynyt vuonna 1951

- Yhtiön palveluksessa vuodesta 1977
- Investoinneista vastaava johtaja 1.5.2006 alkaen
- Kotimaan toiminnoista vastaava johtaja 2001–2006, toiminut myös Sievin elektroniikkatehtaan ja Äänekosken tehtaan johtajana
- Omistaa 3 128 745 Scanfil Oyj:n osaketta (31.12.2014).

Tomi Takanen

Director, Materials and Logistics

tuotantotalouden insinööri.

syntynyt vuonna 1972

- Yhtiön palveluksessa vuodesta 1997
- Toiminut nykyisessä tehtävässä 1.3.2009 lähtien
- Hangzhoun tytäryhtiön toimitusjohtaja 2007–2009
- Avainasiakaspäällikkö 2004–2007
- Sievin elektroniikkatehtaalla tuotantopäällikkö ja tehdaspäällikkö 2000–2004, projektitehtäviä Sievin mekaniikkatehtaalla 1997–2000
- Omistaa 113 Scanfil Oyj:n osaketta (31.12.2014)

Timo Sonninen

Director, Global Customers


koneautomaatioinsinööri

syntynyt vuonna 1966

- Yhtiön palveluksessa vuodesta 2013
- Efore Oyj:n Suzhoun tehtaanjohtajana 2006–2013
- Incap Oyj:n palveluksessa 1999–2006 mm. valmistuspalvelujen johtajana, elektroniikkavalmistuksen liiketoimintajohtajana ja Vuokatin tehtaan johtajana
- Omistaa 14 000 Scanfil Oyj:n osaketta (31.12.2014)



- 18.12.2014 [Scanfil Oyj:n taloudellinen informaatio ja yhtiökokous vuonna 2015](#)
- 05.11.2014 [Scanfil Oyj:n tytäryhtiön Scanfil EMS Oy:n sievin tehtaan yt-neuvottelut päättyneet](#)
- 29.10.2014 [Scanfil-konsernin osavuositiedot 1.1. – 30.9.2014](#)
- 22.10.2014 [Scanfil sopeuttaa Sievin tehtaan tuotantoa kysyntää vastaavaksi](#)
- 25.09.2014 [Scanfil Oyj:n hallituksen päätös optio-ohjelmasta](#)
- 15.09.2014 [Scanfil Oyj muuttaa vuoden 2014 näkymää](#)
- 05.08.2014 [Scanfil-konsernin osavuositiedot 1.1. – 30.6.2014](#)
- 30.04.2014 [Scanfil-konsernin osavuositiedot 1.1. – 31.3.2014](#)



- 08.04.2014 Scanfil Oyj:n varsinainen yhtiökokous 8.4.2014
- 01.04.2014 Scanfil EMS Oy ostaa Schaltex Systems GmbH:n
- 21.03.2014 Scanfil Oyj:n vuosikertomus, tilinpäätös sekä selvitys hallinto- ja ohjausjärjestelmästä julkaistu
- 11.03.2014 Yhtiökokouskutsu 11.03.2014
- 10.03.2014 Korjaustiedote: Scanfil-konsernin tilinpäätöstiedote tilikaudelta 1.1. - 31.12.2013
- 25.02.2014 Scanfil-konsernin tilinpäätöstiedote tilikaudelta 1.1. - 31.12.2013
- 24.02.2014 Tuomo Lähdesmäki eroaa Scanfil Oyj:n hallituksesta



Scanfil Oyj on pörssilistattu (NASDAQ OMX, Helsinki, SCLIV) kansainvälinen sopimusvalmistaja ja järjestelmätoimittaja. Yhtiöllä on lähes 40 vuoden kokemus vaativasta sopimusvalmistustoiminnasta. Yhtiön pääkonttori sijaitsee Suomessa Sievissä. Tuotantoa Scanfilillä on Suomessa, Kiinassa, Saksassa, Unkarissa ja Virossa.

Scanfilin toiminnassa keskeistä on vertikaalisesti integroitunut tuotantojärjestelmä sekä palvelukokonaisuuden ja toimitusketjun hallinnan tarjoaminen asiakkaille tuotteen koko elinkaaren ajalle. Yhtiön asiakkaita ovat kansainväliset toimijat muun muassa automaatio-, energia-, tietoliikenne- ja terveystekniikan alalta sekä yritykset jotka toimivat kaupungistumiseen liittyvillä toimialoilla.

Konsernirakenne

Scanfil-konsernin muodostavat emoyhtiö Scanfil Oyj ja sopimusvalmistusliiketoimintaa harjoittava alakonserni Scanfil EMS Oy. Scanfil EMS Oy:n tytäryhtiöitä ovat Kiinassa toimivat Scanfil (Suzhou) Co., Ltd. ja Scanfil (Hangzhou) Co., Ltd., Unkarissa toimivat tuotantoyhtiö Scanfil Kft. (Budapest) ja kiinteistöyhtiö Rozália Invest Kft. (Budapest), Saksassa toimiva Scanfil GmbH (Hampuri) sekä Virossa toimiva Scanfil Oü (Pämu). Konsernin omistusosuus kaikissa tytäryhtiöissä on 100 %. Scanfil EMS -konserniin kuuluu myös osakkuusyhtiö Greenpoint Oy (omistusosuus 40 %).

Vuosi 2014

Vuoden 2014 liikevaihto kasvoi lähes 14 % ja oli 214,5 milj. euroa ja liikevoitto oli 16,2 milj. euroa joka on 7,6 % liikevaihdosta. Liikevaihto kasvoi paitsi orgaanisesti myös huhtikuun alussa hankitun saksalaisen sopimusvalmistajan Schaltex Systems GmbH (nykyisin Scanfil GmbH) vaikutuksesta. Liikevoiton paranemiseen vaikuttivat kasvaneen liikevaihdon lisäksi onnistunut tuottavuuden parantaminen ja kulujen hallinta sekä muut kehittämistoimenpiteet muun muassa uuden toiminnan-ohjauksjärjestelmän käyttöönotto.

Scanfil on aktiivisesti laajentanut asiakaskuntaansa eri toimialoille, mikä osaltaan tasaa suhdannevaihteluita.

Katsauskauden aikana Scanfil vahvisti asemaansa Saksan markkinoilla ostamalla Hampurissa sijaitsevan sopimusvalmistaja Schaltex Systems GmbH:n. Yhtiö on "high mix – low volume" tuotantoon erikoistunut elektroniikan sopimusvalmistaja joka palvelee asiakkaitaan mm. life science ja analysointilaitteiden markkinoilla. Järjestely vahvistaa Scanfilin kasvustrategiaa sekä tavoitetta laajentaa asiakaskuntaansa Keski-Euroopassa.

Scanfil Oyj:n tytäryhtiö Scanfil EMS Oy:n Sievin tehtaalla käytiin yhteistoiminta-neuvottelut vuoden viimeisellä neljänneksellä. Neuvottelujen tuloksena päätettiin henkilöstön määräaikaisista lomautuksista tammi-huhtikuun 2015 aikana.

Liikevaihto ja tulos

Konsernin liikevaihto tammi-joulukuussa oli 214,5 (188,5) milj. euroa, jossa on kasvua 13,8 % edelliseen vuoteen verrattuna. Liikevaihto jakaantui alueellisten toimintasegmenttien mukaan seuraavasti: Eurooppa 60 (58) % ja Aasia 40 (42) %.


Konsernin liikevoitto tammi-joulukuussa oli 16,2 (11,8) milj. euroa, joka on 7,6 (6,3) % liikevaihdosta. Katsauskauden tulos oli 12,3 (8,2) milj. euroa. Osakekohtainen tulos oli 0,21 (0,14) euroa ja sijoitetun pääoman tuotto 16,5 (11,4) %.

Rahoitusasema ja investoinnit

Konsernin rahoitusasema on vahva ja parani edelleen vuoden 2014 aikana. Konsernitaseen loppusumma oli 134,0 (125,6) milj. euroa. Vierasta pääomaa oli 39,4 (45,1) milj. euroa, josta korotonta vierasta pääomaa 30,1 (26,8) milj. euroa ja korollista 9,3 (18,3) milj. euroa. Omavaraisuusaste oli 70,6 (64,1) ja nettovelkaantumisaste -10,5 (-12,2) %. Oma pääoma/osake oli 1,64 (1,39) euroa.

Likvidit rahavarat olivat 19,2 (28,2) milj. euroa.

Liiketoiminnan rahavirta tilikaudella oli 11,0 (13,2) milj. euroa positiivinen. Käyttöpääoman muutos kaudella oli -5,2 (-0,6) milj. euroa. Nettokäyttöpääomaan sitoutui vuoden lopussa yhteensä 47,1 (35,6) milj. euroa. Nettokäyttöpääoman kasvu johtuu tytäryhtiön hankinnasta sekä liiketoiminnan kasvusta.



Investointien rahavirta oli -8,0 (+5,8) milj. euroa, joka sisältää vuonna 2014 tytäryhtiön hankinnan 5,8 milj. euroa. Edellisenä vuonna investoinnit sisälsivät 9,8 milj. euroa sijoituksiksi luokitellun maturiteetiltaan yli kolmen kuukauden talletuksen erääntymisen. Rahoituksen rahavirta -13,0 (-11,2) milj. euroa. Rahoituksen rahavirta sisältää osingonmaksun, lainanlyhennyksen sekä pankin luottolimitin käytön.

Bruttoinvestoinnit käyttöomaisuuteen tammi-joulukuussa olivat 8,2 (4,0) milj. euroa, joka on 3,8 (2,1) % liikevaihdosta. Investoinnit sisältävät Schaltex Systems GmbH:n osakkeiden hankintamenon 5,8 milj. euroa. Muut investoinnit ovat pääosin kone- ja laitehankintoja. Poistot olivat 4,6 (4,4) milj. euroa.

Hallituksen valtuudet

Ylimääräinen yhtiökokous 19.4.2012 valtuutti hallituksen päättämään omien osakkeiden luovuttamisesta hallituksen esitysten mukaan. Valtuutus on voimassa kolme vuotta.

Yhtiökokous 18.4.2013 valtuutti hallituksen päättämään optio-oikeuksien antamisesta yhtiön ja sen tytäryhtiöiden eräille avainhenkilöille. Optio-oikeuksien määrä voi olla yhteensä enintään 750.000 kappaletta ja ne oikeuttavat merkitsemään yhteensä enintään 750.000 yhtiön uutta tai yhtiön hallussa olevaa osaketta.

Yhtiökokous 8.4.2014 valtuutti hallituksen päättämään omien osakkeiden hankkimisesta voitonjakoon käytettävissä olevilla varoilla. Valtuutus on voimassa 18 kuukautta.

Hallituksella ei ole voimassa olevia osakeantivaltuuksia eikä valtuutusta vaihtovelkakirja- tai optiolainan liikkeelle laskemiseen.

Optio-ohjelmat

Scanfil Oyj:n hallitus päätti 25.9.2014 yhtiökokouksen antaman valtuutuksen perusteella 225.000 optio-oikeuden antamisesta jakautuen Scanfil Oyj:n toimitusjohtajalle ja talousjohtajalle sekä kolmelle tytäryhtiö Scanfil EMS Oyj:n avainhenkilölle.

Omat osakkeet

Yhtiö ei omista omia osakkeita.

Henkilöstö

Tilikauden päättyessä konsernin palveluksessa oli 1 782 (1 667) henkeä, joista 1 545 (1 426) työskenteli ulkomailla. Kiinassa työskentelevän henkilöstön osuus oli vuoden lopussa 43 (46) %. Kaikkiaan ulkomaisissa tytäryhtiöissä työskentelevän henkilöstön osuus konsernin koko henkilöstöstä 31.12.2014 oli 87 (86) %. Konsernin keskimääräinen henkilömäärä tilikauden aikana oli 1 773 (1 673) henkeä.

Henkilöstö maittain 31.12.2014:

Suomi 237, Viro 513, Unkari 184, Kiina 767 ja Saksa 81.

Osakevaihto ja kurssikehitys

Vuoden korkein kaupantekokurssi oli 2,74 euroa, alhaisin 1,30 euroa ja päätöskurssi 2,46 euroa. Vuoden vaihto oli 5 131 328 kappaletta, mikä vastaa 8,9 % koko osakemäärästä. Osakekannan markkina-arvo 31.12.2014 oli 142,0 milj. euroa.

Hallitus ja toimitusjohtaja

Varsinaisessa yhtiökokouksessa 8.4.2014 hallitukseen valittiin: Jorma J. Takanen, Riitta Kotilainen, Jarkko Takanen, Christer Härkönen ja Harri Takanen. Järjestäytymiskokouksessaan 8.4.2014 uusi hallitus valitsi puheenjohtajakseen Harri Takasen.

Yhtiön toimitusjohtajana on 1.1. – 31.12.2014 toiminut DI Petteri Jokitalo (1963).

Lähiajan liiketoiminnan riskit ja epävarmuustekijät

Scanfil Oyj:n hallitus vastaa siitä, että konsernin riskienhallinta ja sisäinen valvonta ja tarkastus on asianmukaisesti järjestetty.

Riskienhallinta perustuu hallituksen hyväksymään riskienhallintapolitiikkaan, jonka tavoitteena on riskien kokonaisvaltainen ja ennakoiva hallinta. Riskien arviointi on osa strategia- ja liiketoimintasuunnitteluprosessia. Riskienhallinnalle ei ole omaa erillistä organisaatiota vaan riskienhallinta on rakennettu osaksi liiketoimintaprosesseja ja johtamisjärjestelmää. Riskienhallinnan



tavoitteena on havainnoida ja analysoida tekijöitä, jotka voivat vaikuttaa negatiivisesti yrityksen tavoitteiden saavuttamiseen sekä ryhtyä toimenpiteisiin riskien minimoimiseksi tai poistamiseksi kokonaan. Operatiiviset yksiköt raportoivat liiketoiminnan riskeistä johtamis- ja raportointijärjestelmän mukaisesti.

Globaalin talouden heikentyminen ja kansainvälinen investointihyödykkeiden kysynnän supistuminen voisivat vaikuttaa negatiivisesti Scanfilin asiakkaiden liiketoiminnan kehittymiseen ja heikentää kysyntää sopimusvalmistusmarkkinoilla. Scanfilin liiketoimintaan liittyy myös valuuttakurssivaihtelusta aiheutuvia riskejä.

Scanfil-konsernin rahoitusriskien hallinta on kuvattu konsernitilinpäätöksen liitetietojen kohdassa 29.

Yhtiön riskejä ja riskien hallintaa on laajemmin kuvattu yhtiön www-sivuilla Corporate Governance osiossa ja selvityksessä hallinto- ja ohjausjärjestelmästä osoitteessa www.scanfil.com.

Tutkimus ja tuotekehitys

Yhtiön liiketoiminnan luonteesta johtuen tuotekehitys tapahtuu pääsääntöisesti yhdessä asiakkaiden kanssa eikä yhtiön oma tuotekehitys muodosta merkittävää osaa yhtiön kulurakenteessa.

Laatu ja ympäristö

Vuonna 2014 Scanfil Suzhou sai työterveys- ja työturvallisuusjärjestelmän OHSAS 10 sertifikaatin. Uusi sertifioitu järjestelmä täydentää olemassa olevia sertifioituja ISO 9001 laatu- ja ISO 14001 ympäristöjärjestelmiä. OHSAS 18001 järjestelmä auttaa yhtiötä parantamaan työterveys- ja työturvallisuus käytäntöjä. Järjestelmän kehittäminen jatkuu Kiinan tehtailla kuluvana vuonna.

Scanfilin edistyneet tuotantotekniikat, uudet toimintatavat ja yhteistyö asiakkaan kanssa jo tuotesuunnitteluvaiheessa varmistavat korkean laadun, kustannustehokkaan ja ympäristöystävällisen tuotannon tuotteen koko elinkaaren ajalle.

Scanfil noudattaa vastuullista ympäristöjohtamista arviomalla eri ympäristönäkökohtia ja määrittelemällä vuosittain

ympäristöohjelman jonka tavoitteena on vähentää ympäristövaikutuksia ja uusiutumattomien luonnonvarojen käyttöä.

Hallituksen esitykset varsinaiselle yhtiökokoukselle

Scanfil Oyj:n varsinainen yhtiökokous pidetään 8.4.2015 yhtiön pääkonttorissa Sievissä.

Osinko vuodelta 2014

Emoyhtiön jakokelpoiset varat ovat 14.873.027,32 euroa. Hallitus esittää yhtiökokoukselle, että 31.12.2014 päättyneeltä tilikaudelta maksetaan vapaasta omasta pääomasta osinkoa 0,07 euroa/osake eli yhteensä 4.041.130,73 euroa. Osinko maksetaan osakkeenomistajalle, joka on osingonmaksun täsmäytyspäivänä 10.4.2015 merkittynä Euroclear Finland Oyj:n pitämään yhtiön osaksluetteloon. Osingonmaksupäivä on 17.4.2015

Yhtiön taloudellisessa asemassa ei tilikauden päättymisen jälkeen ole tapahtunut olennaisia muutoksia. Ehdotettu voitonjako ei hallituksen näkemyksen mukaan vaaranna yhtiön maksukykyä.

Tulevaisuuden näkymät

Scanfil arvioi vuoden 2015 liikevaihdon kasvavan 2 – 8 %. Liikevaihto painottuu vuoden jälkimmäiselle puoliskolle. Vuoden ensimmäisellä puoliskolla ja erityisesti toisella neljänneksellä liikevaihdon uskotaan hiukan laskevan vuodesta 2014. Liikevoiton uskotaan vuonna 2015 olevan tasoa 13 – 17 milj. euroa ilman kertaluonteisia eriä.

Selvitys hallinnointi- ja ohjausjärjestelmästä

Selvitys hallinnointi- ja ohjausjärjestelmästä annetaan toimintakertomuksesta erillisenä kertomuksena ja se julkaistaan yhdessä tilinpäätöksen kanssa.

KONSERNIN TULOSLASKELMA, IFRS

KONSERNIN TULOSLASKELMA, IFRS

1000 EUR	Liitetieto	1.1.-31.12.2014	1.1.-31.12.2013
Liikevaihto	1	214 507	188 514
Liiketoiminnan muut tuotot	2	298	294
Valmiiden ja keskeneräisten tuotteiden varastojen muutos		-194	1 248
Valmistus omaan käyttöön			4
Aineiden ja tarvikkeiden käyttö	3	-144 062	-130 950
Työsuhde-etuuksista aiheutuvat kulut	4	-32 081	-26 969
Poistot	5	-4 636	-4 418
Liiketoiminnan muut kulut	6	-17 627	-15 886
Liikevoitto		16 205	11 838
Rahoitustuotot	7	549	583
Rahoituskulut	8	-849	-1 230
Osuus osakkuusyritysten tuloksesta			-577
Voitto ennen veroja		15 905	10 614
Tuloverot	9	-3 607	-2 379
Tilikauden voitto		12 298	8 235
Emoyrityksen omistajille kuuluvasta voitosta laskettu osakekohtainen tulos: laimentamaton ja laimennusvaikutuksella oikaistu osakekohtainen tulos	10	0,21	0,14

KONSERNIN LAAJA TULOSLASKELMA

Tilikauden voitto		12 298	8 235
Muut laajan tuloksen erät			
Erät, jotka saatetaan myöhemmin siirtää tulosvaikutteiseksi			
Muuntoerot		4 628	-722
Johdannaissopimus		117	273
Tilikauden muut laajan tuloksen erät verojen jälkeen		4 745	-449
Tilikauden laaja tulos yhteensä		17 043	7 786

KONSERNITASE, IFRS

KONSERNITASE, IFRS

1000 EUR	Liitetieto	31.12.2014	31.12.2013
VARAT			
Pitkäaikaiset varat			
Aineelliset käyttöomaisuushyödykkeet	11	27 130	28 458
Liikearvo	12	5 851	2 249
Muut aineettomat hyödykkeet	13	5 049	4 084
Myytavissä olevat sijoitukset	15	17	17
Laskennalliset verosaamiset	16	312	294
		<u>38 358</u>	<u>35 103</u>
Lyhytaikaiset varat			
Vaihto-omaisuus	17	35 534	28 732
Myyntisaamiset ja muut saamiset	18	40 858	33 467
Ennakkomaksut		49	131
Rahavarat	19	19 211	28 150
		<u>95 651</u>	<u>90 480</u>
Varat yhteensä		134 010	125 583
OMA PÄÄOMA JA VELAT			
Oma pääoma			
Osakepääoma		2 000	2 000
Muuntoerot		12 850	8 222
Muut rahastot		6 031	5 721
Sijoitetun vapaan opan:n rahasto		10 721	10 721
Kertyneet voittovarot		62 988	53 812
		<u>94 591</u>	<u>80 477</u>
Oma pääoma yhteensä	20	94 591	80 477
Pitkäaikaiset velat			
Varaukset	22	464	373
Rahoitusvelat	23	501	9 171
Laskennalliset verovelat	16	9	
		<u>975</u>	<u>9 543</u>
Lyhytaikaiset velat			
Ostovelat ja muut velat	24	28 763	26 009
Tilikauden verotettavaan tuloon perustuvat verovelat		894	383
Lyhytaikaiset rahoitusvelat	23	8 787	9 171
		<u>38 444</u>	<u>35 563</u>
Velat yhteensä		39 419	45 106
Oma pääoma ja velat yhteensä		134 010	125 583

KONSERNIN RAHAVIRTALASKELMA, IFRS

KONSERNIN RAHAVIRTALASKELMA, IFRS

1 000 EUR	Liitetieto	1.1.-31.12.2014	1.1.-31.12.2013
Liiketoiminnan rahavirrat			
Tilikauden voitto		12 298	8 235
Oikaisut tilikauden voittoon	25	7 456	8 160
Käyttöpääoman muutokset	25	-5 225	-560
Maksetut korot ja muut rahoituskulut		-405	-601
Saadut korot		161	492
Maksetut verot		-3 332	-2 504
Liiketoiminnan nettorahavirta		10 953	13 222
Investointien rahavirrat			
Tytäryrityksen hankinta vähennettynä hankintahetken rahavaroilla	33	-5 756	
Investoinnit aineellisiin ja aineettomiin hyödykkeisiin		-2 335	-4 216
Aineellisten ja aineettomien hyödykkeiden myynti		71	177
Investoinnit muihin sijoituksiin			-1
Muiden sijoitusten luovutustulot			9 790
Varainsiirtoveron palautus			54
Lainasaamisten takaisinmaksut			34
Investointien nettorahavirta		-8 021	5 838
Rahoituksen rahavirrat			
Pitkäaikaisten lainojen takaisinmaksut		-10 530	-8 889
Pitkäaikaisten lainojen nostot		407	
Maksetut osingot		-2 887	-2 309
Rahoituksen nettorahavirta		-13 010	-11 198
Rahavarojen muutos			
Rahavarat 1.1.		28 150	20 472
Valuuttakurssien muutosten vaikutus		1 138	-184
Rahavarat 31.12.	19	19 211	28 150

LASKELMA KONSERNIN OMAN PÄÄOMAN MUUTOKSISTA, IFRS

EMOYRITYKSEN OMISTAJILLE KUULUVA OMA PÄÄOMA

1000 EUR	Osake- pääoma	Sijoitetun vapaan oman rahasto	Muut rahastot	Muunto- erot	Kertyneet voittovarot	Yhteensä
Oma pääoma 1.1.2014	2 000	10 721	5 721	8 222	53 812	80 477
Laaja tulos						
Tilikauden tulos					12 298	12 298
Muut laajan tuloksen erät (verovaikutuksella oikaistuna)						
Muuntoerot				4 628		4 628
Johdannaissopimukset			117			117
Tilikauden laaja tulos yhteensä			117	4 628	12 298	17 043
Rahastosiirrot			194		-194	0
Optiojärjestely					-42	-42
Osingonjako					-2 887	-2 887
Oma pääoma 31.12.2014	2 000	10 721	6 031	12 850	62 988	94 591
Oma pääoma 1.1.2013	2 000	10 721	5 342	8 944	47 999	75 007
Laaja tulos						
Tilikauden tulos					8 235	8 235
Muut laajan tuloksen erät (verovaikutuksella oikaistuna)						
Muuntoerot				-722		-722
Johdannaissopimukset			273			273
Tilikauden laaja tulos yhteensä			273	-722	8 235	7 786
Rahastosiirrot			106		-106	0
Optiojärjestely					-6	-6
Osingonjako					-2 309	-2 309
Oma pääoma 31.12.2013	2 000	10 721	5 721	8 222	53 812	80 477

Perustietoa konsernista

Scanfil Oyj on suomalainen julkinen osakeyhtiö, jonka kotipaikka on Sievi. Emoyhtiö Scanfil Oyj ja alakonserni Scanfil EMS Oy muodostavat Scanfil -konsernin ("Scanfil" tai "konserni"). Emoyhtiö Scanfil Oyj:n osakkeet on noteerattu NASDAQ OMX Helsinki Oy:n päälistalla 2.1.2012 lähtien.

Scanfil-konserni on kansainvälinen tietoliikennetekniikan ja ammattielektroniikan sopimusvalmistaja. Scanfilillä on yli 35 vuoden kokemus vaativasta sopimusvalmistustoiminnasta. Yhtiö on järjestelmätoimittaja, joka tarjoaa tuotteitaan ja palveluitaan kansainvälisesti toimiville tietoliikennejärjestelmien ja ammattielektroniikan valmistajille. Tyypillisiä tuotteita ovat matkaviestin- ja tietoliikenneverkon laitejärjestelmät, automaatiojärjestelmät, taajuusmuuttajat, hissien ohjauksjärjestelmät, sähköntuotannon ja -siirron laitteet ja järjestelmät, analyyttorit, peliautomaatit sekä erilaiset säähavaintolaitteet. Yhtiöllä on tuotantoa Kiinassa, Unkarissa, Virossa, Saksassa ja Suomessa.

Yleistä

Scanfilin konsernitilinpäätös on laadittu kansainvälisten tilinpäätösstandardien (International Financial Reporting Standards) mukaisesti ja sitä laadittaessa on noudatettu 31.12.2014 voimassa olevia IAS- ja IFRS-standardeja sekä SIC- ja IFRIC-tulkintoja. Kansainvälisillä tilinpäätösstandardeilla tarkoitetaan Suomen kirjanpitolaisissa ja sen nojalla annetuissa säännöksissä kansainvälisten tilinpäätösstandardien soveltamisesta annetussa Euroopan parlamentin ja neuvoston asetuksessa (EY) N:o 1606/2002 säädetyn menettelyn mukaisesti yhteisössä sovellettaviksi hyväksytyjä standardeja ja niistä annettuja tulkintoja. Konsernitilinpäätöksen liitetiedot ovat myös suomalaisen kirjanpito- ja yhteisölaainsäädännön mukaiset.

Tilinpäätöstiedot esitetään tuhansina euroina ja ne perustuvat alkuperäisiin hankintamenoihin, ellei laatumisperiaatteissa ole muuta kerrottua.

Tilinpäätöksessä esitettävät yksittäiset luvut ja loppusummat on pyöristetty täysiksi tuhansiksi euroiksi tarkemmista luvuista ja siksi laskemalla yksittäiset luvut eivät aina täsmää yhteissummiin.

Konsolidointiperiaatteet

Tytäryritykset

Tytäryritykset ovat yrityksiä, joissa konsernilla on määräysvalta. Määräysvalta syntyy, kun konserni hallitsee yli puolet äänivallasta tai sillä on muutoin määräysvalta. Konsernilla on määräysvalta sijoituskohteessa silloin, kun sillä on oikeus ja kyky ohjata sijoituskohteen merkityksellisiä toimintoja ja kun sillä on riski tai oikeus sijoituskohteen muuttuvaan tuottoon käyttämällä valtaansa sijoituskohteessa. Myös potentiaalisen äänivallan olemassaolo on otettu huomioon määräysvallan syntymisen ehtoja arvioitaessa silloin, kun potentiaaliseen äänivaltaan oikeuttavat instrumentit ovat tarkasteluhetkellä toteutettavissa.

Konsernin keskinäinen osakkeenomistus on eliminoitu hankintamenetelmällä. Luovutettu vastike ja hankitun

yrityksen yksilöitävissä olevat varat ja vastattavaksi otetut velat on arvostettu käypään arvoon hankintahetkellä. Hankintaan liittyvät menot, lukuun ottamatta vieraan tai oman pääoman ehtoisten arvopapereiden liikkeeseen laskusta aiheutuvia menoja, on kirjattu kuluksi. Luovutettu vastike ei sisällä hankinnasta erillisenä käsiteltäviä liiketoimia. Näiden vaikutus on huomioitu hankinnan yhteydessä tulosvaikutteisesti. Mahdollinen ehdollinen lisäkauppahinta on arvostettu käypään arvoon hankintahetkellä ja se on luokiteltu joko velaksi tai omaksi pääomaksi. Velaksi luokiteltu lisäkauppahinta arvostetaan käypään arvoon jokaisen raportointikauden päättymispäivänä ja tästä syntyvä voitto tai tappio kirjataan tulosvaikutteisesti. Omaksi pääomaksi luokiteltua lisäkauppahintaa ei arvosteta uudelleen.

Hankitut tytäryritykset yhdistellään konsernitilinpäätökseen siitä hetkestä lähtien, kun konserni on saanut määräysvallan, ja luovutetut tytäryritykset siihen saakka, jolloin määräysvalta lakkaa. Kaikki konsernin sisäiset liiketapahtumat, saamiset, velat ja realisoitumattomat voitot sekä sisäinen voitonjako eliminoidaan konsernitilinpäätöstä laadittaessa. Realisoitumattomia tappioita ei eliminoida siinä tapauksessa, että tappio johtuu arvonalentumisesta. Määräysvallattomille omistajille kuuluva osuus omasta pääomasta esitetään omana eränään taseessa oman pääoman osana. Tällä hetkellä konsernissa ei ole määräysvallattomia omistajia. Konsernin menettäessä määräysvallan tytäryhtiössä, arvostetaan jäljelle jäävä sijoitus määräysvallan menettämispäivän käypään arvoon ja tästä syntyvä erotus kirjataan tulosvaikutteisesti. Ennen 1.1.2010 tapahtuneet hankinnat on käsitelty silloin voimassa olleiden säännösten mukaisesti.

Osakkuusyrietykset

Osakkuusyrietykset ovat yrityksiä, joissa konsernilla on huomattava vaikutusvalta. Huomattava vaikutusvalta syntyy pääsääntöisesti silloin, kun konserni omistaa yli 20 % yrityksen äänivallasta tai kun konsernilla on muutoin huomattava vaikutusvalta, mutta ei määräysvaltaa. Osakkuusyrietykset on yhdistelty konsernitilinpäätökseen pääomaosuusmenetelmää käyttäen. Jos konsernin osuus osakkuusyrietyksen tappioista ylittää sijoituksen kirjanpitoarvon, sijoitus merkitään taseeseen nolla-arvoon eikä kirjanpitoarvon ylittäviä tappioita yhdistellä, ellei konserni ole sitoutunut osakkuusyrietysten veloitteiden täyttämiseen. Osakkuusyrietyssijoitus sisältää sen hankinnasta syntyneen liikearvon. Konsernin omistusosuuden mukainen osuus osakkuusyrietyksen tilikauden tuloksista esitetään omana eränään liikevoiton jälkeen. Vastaavasti konsernin osuus osakkuusyrietyksen muihin laajan tuloksen eriin kirjatuista muutoksista on kirjattu konsernin muihin laajan tuloksen eriin. Konsernin osakkuusyrietyksellä ei ole ollut tällaisia eriiä.

Ulkomaan rahan määräiset erät

Konsernin yksiköiden tulosta ja taloudellista asemaa koskevat luvut mitataan siinä valuutassa, joka on kunkin yksikön pääasiallisen toimintaympäristön valuutta (toimintavaluut-

ta). Konsernitilinpäätös esitetään euroina, joka on konsernin emoyrityksen toiminta- ja esittämismuuttua.

Valuuttamääräiset liiketapahtumat kirjataan toimintavuotteen määrällisiksi tapahtumapäivän valuuttakursseilla. Käytännössä käytetään usein kurssia, joka on riittävän lähellä tapahtumapäivän kurssia. Syntyneet kurssierot on kirjattu tulosvaikutteisesti. Varsinaiseen liiketoimintaan liittyvät kurssivoitot ja -tappiot käsitellään myynnin ja ostojen oikaisuerinä. Rahoituksen kurssierot esitetään nettomääräisinä rahoitustuotoissa ja -kuluissa.

Konsernitilinpäätöksessä ulkomaisten konserniyritysten tuloslaskelmat muunnetaan euroiksi käyttäen Euroopan Keskuspankin julkaisemia kuukauden lopun kurssien perusteella laskettuja vuoden keskikursseja ja taseet käyttäen tilinpäätöspäivän kurssia.

Tuloslaskelmassa ja taseessa käytetyistä eri kursseista johtuvat muuntoerot samoin kuin hankintamenetelmän soveltamisesta ja hankinnan jälkeen kertyneistä oman pääoman eristä syntyneet muuntoerot on kirjattu konsernin omaan pääomaan ja muuntoeron muutos on esitetty laajassa tuloslaskelmassa.

Tuloutusperiaatteet

Tavaroiden myynti tuloutetaan, kun myytyjen tuotteiden omistukseen liittyvät olennaiset riskit ja edut sekä tuotteiden hallintaoikeus ja todellinen määräysvalta ovat siirtyneet ostajalle. Myynnin oikaisuerinä on käsitelty myyntiin liittyvät valuuttakurssivoitot ja -tappiot sekä mahdolliset kassa-alennukset. Myynnin toimituskustannukset sisältyvät liiketoiminnan muihin kuluihin.

Korkotuotot kirjataan suoriteperusteisesti ja osinkotuotot silloin, kun oikeus osinkoon on syntynyt.

Julkiset avustukset

Aineellisiin ja aineettomiin hyödykkeisiin liittyvät julkiset avustukset vähennetään hyödykkeen hankintahinnasta ja nettohankintameno aktivoidaan taseeseen. Muut taloudelliset avustukset esitetään tulosvaikutteisesti liiketoiminnan muissa tuotoissa.

Toimintasegmentit

Konserni raportoi toimintasegmentit Aasia ja Eurooppa.

Työsuhde-etuudet

Työsuhteen päättymisen jälkeiset etuudet

Konsernilla on erilaisia paikallisten käytäntöjen mukaisia eläkejärjestelyjä. Konsernin suomalaisen henkilöstön eläketurva on hoidettu eläkevakuutusilla. Ulkomaisten tytäryhtiöiden eläketurva on järjestetty paikallisen käytännön mukaan. Konsernin henkilökunnan eläketurva on hoidettu ulkopuolisissa eläkevakuutusyhtiöissä. Eläkemenot kirjataan kuluksi kertymisvuonna.

Konsernissa ei ole käytössä etuus pohjaista järjestelyä.

Osakeperusteiset maksut

Konsernilla on optio-ohjelma. Optio-oikeudet arvostetaan käypään arvoon niiden myöntämishetkellä ja kirjataan ku-

luksi tuloslaskelmaan työsuhde-etuuksissa tasaerinä oikeuden syntymisajanjakson aikana. Optioiden myöntämishetkellä määritetty kulu perustuu konsernin arvioon niiden optioiden määrästä, joihin oletetaan syntyvän oikeus oikeuden syntymisajanjakson lopussa. Optioiden käypä arvo on määritetty Black-Scholes -hinnoittelumallin perusteella. Oletukset lopullisesta optioiden määrästä päivitetään jokaisena raportointikauden päättämispäivänä. Arvioiden muutokset kirjataan tulosvaikutteisesti. Kun optio-oikeuksia käytetään, osakemerkinnöistä saadut varat, mahdollisilla transaktiomenoilla oikastuna, kirjataan omaan pääomaan.

Vuokrasopimukset

Vuokrasopimus luokitellaan rahoitusleasingisopimukseksi, jos hyödykkeen omistamiselle ominaiset riskit ja edut siirtyvät olennaisilta osin konsernille. Rahoitusleasingillä hankittu hyödykkeet merkitään konsernin taseeseen varoiksi ja veloiksi. Poistot tehdään omistettujen hyödykkeiden poistojen vastaavalla tavalla. Maksetut leasingvuokrat kirjataan rahoitusmenoihin ja velan vähennykseksi.

Vuokrasopimukset, joissa omistamiselle ominaiset riskit ja edut jäävät vuokranantajalle, käsitellään muina vuokrasopimuksina ja vuokrat kirjataan tuloslaskelmaan kuluksi vuokra-ajalle.

Aineelliset käyttöomaisuushyödykkeet

Aineelliset käyttöomaisuushyödykkeet ovat pääosin rakennuksia, koneita, laitteita ja kalustoa. Ne merkitään taseeseen alkuperäiseen hankintamenuon vähennettynä poistoilla ja mahdollisilla arvonalentumisilla. Poistot on laskettu tasapoistoina käyttöomaisuuden taloudellisen pitoajan perusteella alkuperäisestä hankintamenuosta.

Hyödykkeiden jäännösarvoa ja taloudellista vaikutusai-kaa tarkistetaan jokaisessa tilinpäätöksessä ja tarvittaessa oikaistaan kuvastamaan taloudellisen hyödyn odotuksissa tapahtuneita muutoksia.

Aineellisten käyttöomaisuushyödykkeiden poistot lopetetaan silloin, kun aineellinen käyttöomaisuushyödyke luokitellaan myytävänä olevaksi IFRS 5 Myytävänä olevat pitkäaikaiset omaisuuserät ja lopetetut toiminnot -standardin mukaisesti.

Poistoajat ovat:

Rakennukset ja rakennelmat	10 – 25
Koneet ja kalusto	3 – 10
Muut aineelliset hyödykkeet	5 – 10

Liikearvo ja muut aineettomat hyödykkeet

Liikearvo

Liiketoimintojen yhdistämisissä syntyvä liikearvo kirjataan määrään, jolla luovutettu vastike, määräysvallattomien omistajien osuus hankinnan kohteessa ja aiemmin omistettu osuus yhteen laskettuina ylittävät konsernin osuuden hankitun nettovarallisuuden käyvästä arvosta. Ajalla 1.1.2004–31.12.2009 tapahtuneet yrityshankinnat on kir-

jattu aikaisemman IFRS -normiston (IFRS 3 (2004)) mukaisesti. Ennen vuotta 2004 tapahtuneiden liiketoimintojen yhdistämisistä syntynyt liikearvo vastaa aiemman tilinpäätösnormiston mukaista kirjanpitoarvoa, jota on käytetty IFRS -standardien mukaisena oletushankintamenona. Vuonna 2014 toteutettu yrityshankinta on kirjattu voimassa olevan IFRS 3 (2009) mukaisesti. Liikearvoista (ja muista taloudelliselta vaikutusajaltaan rajoittamattomista aineettomista hyödykkeistä) ei kirjata poistoja, vaan ne testataan vuosittain mahdollisen arvonalentumisen varalta. Tätä tarkoitusta varten liikearvo on kohdistettu rahavirtaa tuottaville yksiköille, tai jos kyseessä on osakkuusyritys, liikearvo sisältyy kyseisen osakkuusyrityksen hankintameno. Liikearvo arvostetaan alkuperäiseen hankintamenoon vähennettynä arvonalentumisilla.

Tutkimus- ja kehittämismenot

Tutkimus- ja kehittämismenot merkitään kuluksi tulosvaiikutteisesti. IAS 38 (Aineettomat hyödykkeet) -standardin mukaiset kehitysmenot aktivoidaan ja poistetaan vaikutusaikanaan. Konsernissa ei ole aktivoituja kehittämismenoja.

Muut aineettomat hyödykkeet

Aineeton hyödyke kirjataan taseeseen alkuperäiseen hankintameno, mikäli hankintameno on luotettavasti määriteltävissä ja on todennäköistä, että hyödykkeestä johtuva taloudellinen hyöty koituu konsernin hyväksi. Aineettomat hyödykkeet kirjataan tasapoistoina kuluksi tuloslaskelmaan niiden arvioidun taloudellisen vaikutusajan kuluessa.

Muihin aineettomiin hyödykkeisiin kuuluvat ohjelmistot ja Kiinan tytäryhtiöiden maankäyttöoikeus. Aineettomien hyödykkeiden poistoaika on 5-10 vuotta lukuun ottamatta Kiinan maankäyttöoikeuden 50 vuoden poistoaikaa.

Aineellisten ja aineettomien hyödykkeiden arvonalentuminen

Konsernin liiketoiminta on jaettu segmenttejä pienempiin rahavirtoja tuottaviin yksiköihin. Arvonalentumistarvetta tarkastellaan säännöllisesti rahavirtaa tuottavien yksikköjen tasolla. Arvonalentumistesti suoritetaan alimmalle rahavirtaa tuottavalle yksikölle, joka on pääosin muista yksiköistä riippumaton ja jonka rahavirrat ovat erotettavissa muista rahavirroista.

Mahdollisen omaisuuden arvonalennustarpeen määrittämiseksi yksikön sitoman pääoman määrää verrataan siitä saatavissa olevan diskontatun tulevan kassavirran arvioituun määrään tai sitä mahdollisesti suurempaan arvioituun nettoluovutushintaan. Arvonalentumistappio kirjataan, kun omaisuuserän kirjanpitoarvo on suurempi kuin siitä kerrytettävissä oleva rahamäärä. Arvonalentumistappio kirjataan tuloslaskelmaan. Mikäli arvonalentumistappio kohdistuu rahavirtaa tuottavaan yksikköön, se kohdistetaan ensin vähentämään rahavirtaa tuottavalle yksikölle kohdistettua liikearvoa ja tämän jälkeen vähentämään muita yksikön omaisuuseriä tasasuhteisesti. Aineellisiin käyttöomaisuus-

hyödykkeisiin sekä muihin aineettomiin hyödykkeisiin paitsi liikearvoon liittyvä arvonalentumistappio peruutetaan, jos omaisuuserästä kerrytettävissä olevaa rahamäärää määritettäessä käytetyissä arvioissa on tapahtunut muutos. Arvonalentumistappio peruutetaan korkeintaan siihen omaisuuserän kirjanpitoarvoon asti, joka olisi sen poistoilla vähennetty kirjanpitoarvo, jos siitä ei aikaisempina vuosina olisi kirjattu arvonalennusta. Liikearvosta kirjattua arvonalennusta ei peruuteta.

Myytävänä olevat pitkäaikaiset omaisuuserät ja lopetetut toiminnot

Myytujen ja myytäväksi tai lopetettavaksi päätettyjen merkittävien liiketoimintojen varat ja velat esitetään taseessa omana eränä. Lopetettujen toimintojen liiketoiminnallinen nettotulos ja niiden mynnistä tai lopettamisesta syntynyt nettotulos esitetään omana eränä tuloslaskelmassa erillään jatkuvan toiminnan tuloksesta. Myytävänä olevaksi luokitellut pitkäaikaiset omaisuuserät tai luovutettavien erien ryhmät arvostetaan kirjanpitoarvoon tai sitä alempaan mynnistä aiheutuvilla menoilla vähennettyyn käypään arvoon.

Vaihto-omaisuus

Vaihto-omaisuus arvostetaan hankintamenoon tai sitä alempaan nettorealisointiarvoon. Hankintameno määritellään painotetun keskihinnan menetelmää käyttäen. Valmiiden ja keskeneräisten tuotteiden hankintameno sisältää raaka-aineet, välittömät palkkakustannukset ja muut välittömät menot sekä osuuden kiinteistä kuluista. Nettorealisointiarvo on arvioitu myyntihinta vähennettynä mynnistä aiheutuvilla kuluilla.

Rahoitusvarat ja velat

Konsernin rahoitusvarat luokitellaan IAS 39 perusteella seuraaviin luokkiin: käypään arvoon tulosvaiikutteisesti kirjattavat rahoitusvarat, eräpäivään asti pidettävät sijoitukset, lainat ja muut saamiset ja myytävissä olevat rahoitusvarat. Luokittelu tehdään alkuperäisen hankinnan yhteydessä rahoitusvarojen käyttötarkoituksen mukaan.

Käypään arvoon tulosvaiikutteisesti kirjattavat rahoitusvarat -ryhmään luokitellaan sellaiset rahoitusvaroihin kuuluvat erät, jotka on hankittu kaupankäyntitarkoituksessa pidettäväksi tai jotka luokitellaan alkuperäisen kirjaamisen tapahtuessa käypään arvoon tulosvaiikutteisesti kirjattavaksi. Konsernissa ei ollut käypään arvoon tulosvaiikutteisesti kirjattavia rahoitusvaroja tilikaudella 2014.

Eräpäivään asti pidettävät sijoitukset ovat sellaisia johdannaisvaroihin kuulumattomia rahoitusvaroja, joihin liittyvät maksusuoritukset ovat kiinteitä tai määritettävissä, jotka erääntyvät määrättyinä päivinä ja jotka konsernilla on vakaa aikomus ja kyky pitää eräpäivään asti. Ne arvostetaan jaksotettuun hankintamenoon efektiivisen koron menetelmää käyttäen. Konsernissa ei ollut eräpäivään asti pidettäviä sijoituksia tilikaudella 2014.

Lainat ja muut saamiset ovat johdannaisvaroihin kuulumattomia varoja, joihin liittyvät maksut ovat kiinteitä tai

määritettävissä olevia ja joita ei noteerata toimivilla markkinoilla. Tähän erään kuuluvat myynti- ja muut saamiset. Myyntisaamiset arvostetaan hankintamenoon vähennettynä mahdollisilla arvonalennuksilla. Epävarmojen saamisten määrä arvioidaan tapauskohtaisesti. Arvonalentumistappiot kirjataan kuluksi tuloslaskelmaan. Lainat ja muut saamiset -erään kuuluvat myös määräaikaistalletukset, joiden maturiteetti on yli kolme kuukautta. Määräaikaistalletukset arvostetaan jaksotettuun hankintamenoon efektiivisen koron menetelmää käyttäen.

Myytävisissä olevat rahoitusvarat ovat johdannaisvaroihin kuulumattomia varoja, jotka on nimenomaisesti luokiteltu tähän ryhmään tai joita ei ole luokiteltu muuhun ryhmään. Myytävissä olevat rahoitusvarat koostuvat osakkeista. Noteeratut osakkeet arvostetaan käypään arvoon, joka on tilinpäätöspäivän markkinahinta. Käyvän arvon muutokset kirjataan muihin laajan tuloksen eriin ja esitetään oman pääoman erään Muut rahastot sisältyvässä käyvän arvon rahastossa verovaikutus huomioon ottaen, kunnes sijoitus myydään tai muutoin luovutetaan, jolloin käyvän arvon muutokset kirjataan tuloslaskelmaan. Mikäli jonkin osakkeen osalta todetaan arvon alentuminen, käyvän arvon rahastoon kirjattu arvon muutos siirretään tulosvaikutteiseksi. Sijoitukset noteeraamattomiin osakkeisiin kirjataan taseessa alkuperäiseen hankintamenoon tai sitä alempaan todennäköiseen arvoon, koska niiden käypiä arvoja ei ole luotettavasti saatavissa.

Konsernin rahoitusvaroja arvioidaan jokaisena tilinpäätöspäivänä sen selvittämiseksi, onko viitteitä jonkin omaisuserän arvon alentumisesta.

Rahavarat koostuvat käteisvaroista, pankkitileillä olevista varoista ja lyhytaikaisista pankkitalletuksista, jotka ovat helposti vaihdettavissa etukäteen tiedossa olevaan määrään ja joiden arvonmuutosten riski on vähäinen. Rahavarioihin luokitelluilla erillä on enintään kolmen kuukauden maturiteetti hankinta-ajankohdasta lukien. Rahavarat luokitellaan kuuluvaksi ryhmään Lainat ja muut saamiset ja ne esitetään taseessa jaksotettuun hankintamenoon.

Konsernin rahoitusvelat kirjataan jaksotettuun hankintamenoon.

Johdannaissopimukset ja suojauslaskenta

Johdannaissopimukset merkitään kirjanpitoon alun perin käypään arvoon sinä päivänä, jona konsernista tulee sopimusapuoli, ja ne arvostetaan myöhemmin edelleen käypään arvoon. Niiden johdannaissopimusten, joihin ei sovelleta suojauslaskentaa, arvonmuutokset kirjataan välittömästi tulosvaikutteisesti. Niiden johdannaissopimusten, joihin sovelletaan suojauslaskentaa ja jotka ovat tehokkaita suojausinstrumentteja, arvonmuutosten tulosvaikutukset esitetään käytetyn suojauslaskentamallin mukaisesti.

Konserni soveltaa rahavirran suojauslaskentaa koron- ja valuutanvaihtosopimukseen, jolla on suojattu vaihtuvakorkoista Ruotsin kruunun määräistä lainaa. Konserni dokumentoi suojauslaskentaa aloittaessaan suojattavan kohteen ja suojausinstrumenttien välisen suhteen sekä

konsernin riskienhallinnan tavoitteet ja suojaukseen ryhtymisen strategian. Konserni dokumentoi ja arvioi suojausta aloittaessa ja vähintään jokaisen tilinpäätöksen ja välitilinpäätöksen yhteydessä suojaussuhteiden tehokkuuden tarkastelemalla suojaavan instrumentin kykyä kumota suojattavan erän käyvän arvon tai rahavirtojen muutokset. Rahavirran suojauksen ehdot täyttävien johdannaisinstrumenttien tehokkaan osuuden käyvän arvon muutos kirjataan muihin laajan tuloksen eriin ja esitetään oman pääoman suojausrahastossa verovaikutus huomioon ottaen (sisältyy erään Muut rahastot). Suojausinstrumentista omaan pääomaan kertyneet voitot ja tappiot siirretään tulosvaikutteiseksi silloin, kun suojattu erä vaikuttaa voittoon tai tappioon.

Konsernilla on lisäksi muussa kuin suojaustarkoituksessa tehtyjä valuuttatermiinejä, joiden käypien arvojen muutokset kirjataan tulosvaikutteisesti.

Varaukset

Varaus kirjataan taseeseen, kun konsernille on syntynyt aikaisemman tapahtuman seurauksena olemassa oleva velvoite, jonka toteutuminen on todennäköistä, ja veloitteen määrä on luotettavasti arvioitavissa.

Tuloverot ja laskennalliset verot

Konsernituloslaskelman verot sisältävät konserniyhtiöiden verotettavan tuloksen perusteella määräytyvät verot laskettuna paikallisten verosäännösten ja verokantojen mukaisesti. Lisäksi tuloslaskelman verot sisältävät laskennallisen verovelan ja -saamisen muutoksen.

Laskennallinen verovelka tai -saaminen lasketaan verotuksen ja tilinpäätöksen välisille väliaikaisille eroille sekä konsernieliminoinneista syntyneille eroille käyttäen tilinpäätöshetkellä vahvistettua seuraavan vuoden verokantaa. Väliaikaisia eroja syntyy mm. vaihto-omaisuuden sisäisistä katteista, poistoeroista ja varauksista.

Laskennalliset verovelat kirjataan täysimääräisinä. Laskennalliset verosaamiset kirjataan vain, kun on todennäköistä, että saaminen voidaan käyttää hyväksi tulevien tilikausien verotettavaa tuloa vastaan.

Liikevoitto

IAS I *Tilinpäätöksen esittäminen* -standardi ei määrittele liikevoiton käsitettä. Konserni on määrittänyt sen seuraavasti: liikevoitto on nettosumma, joka saadaan, kun liikevaihtoon lisätään liiketoiminnan muut tuotot, vähennetään ostokulut valmiiden ja keskeneräisten tuotteiden varastojen muutoksella sekä omaan käyttöön valmistuksesta syntyneillä kuluilla oikaistuna, vähennetään työsuhde-etuuksista aiheutuvat kulut, poistot ja mahdolliset arvonalentumistappiot sekä liiketoiminnan muut kulut. Kaikki muut kuin edellä mainitut tuloslaskelmaerät esitetään liikevoiton alapuolella. Kurssierot sisältyvät liikevoittoon, mikäli ne syntyvät liiketoimintaan liittyvistä eristä; muutoin ne on kirjattu rahoituseriin.

Osinko

Hallituksen yhtiökokoukselle ehdottamaa osinkoa ei ole vähennetty jakokelpoisesta omasta pääomasta ennen yhtiökokouksen hyväksyntää.

Arvioiden käyttö tilinpäätöksessä

Laadittaessa tilinpäätöstä kansainvälisten tilinpäätösstandardien mukaisesti yhtiön johto joutuu tekemään arvioita ja oletuksia, jotka vaikuttavat tilinpäätöksen sisältöön. Käytetyt arviot ja oletukset perustuvat aikaisempaan kokemukseen ja oletuksiin, jotka perustuvat tilinpäätöksen laadinta-ajankohdan olosuhteisiin ja näkymiin. Vaikka arviot perustuvat viimeisimpään käytettävissä olevaan tietoon ja johdon parhaaseen näkemykseen, lopulliset toteumat voivat poiketa näistä arvioista.

Seuraavassa on esitetty olennaisimmat erät, jotka edellyttävät johdon arvioita.

Konsernissa suoritetaan vuosittain liikearvon sekä muiden aineettomien oikeuksien arvonalentumistestaus. Rahavirtaa tuottavien yksiköiden kerrytettävissä olevat rahamäärät on määritetty käyttöarvoon perustuvien laskelmien avulla. Näiden laskelmien laatiminen edellyttää johdolta arvioiden käyttämistä. Lisätietoa liikearvon arvonalentumistestauksesta on esitetty liitetiedossa 12 "Liikearvo".

Vaihto-omaisuuden arvoon mahdollisesti sisältyvää epäkuranttia tarkastellaan säännöllisesti ja tarvittaessa vaihto-omaisuuden arvoa alennetaan vastaamaan sen nettoarvoa. Nämä tarkastelut edellyttävät arvioita tuotteiden tulevasta kysynnästä.

Arvioita joudutaan käyttämään myös liiketoimintaan liittyvien varausten määrää arvioitaessa. Liitetiedossa 22 "Varaukset" esitetään konsernissa kirjatut varaukset.

Päätyneellä tilikaudella sovelletut uudet ja muutetut standardit

Scanfil-konserni on noudattanut vuoden 2014 alusta alkaen seuraavia voimaan tulleita uusia ja muutettuja standardeja:

- IFRS 10 *Konsernitilinpäätös* ja siihen tehdyt muutokset
- IFRS 11 *Yhteisjärjestelyt* ja siihen tehdyt muutokset

Uusilla standardeilla ja niiden muutoksilla ei ole ollut vaikutusta Scanfil konsernin konsernitilinpäätökseen.

Uusien tai muutettujen IFRS-standardien soveltaminen

Scanfil -konserni on huomionut IASB:n jo aiemmin julkistamat uudet standardit, joita ei kuitenkaan ole vielä sovellettu laadittaessa tilinpäätöstä vuodelta 2014, kuten IFRS 9 *Rahoitusinstrumentit* ja IFRS 15 *Myyntituotot asiakassopimuksissa* sekä muutetut IAS 28 *Sijoitukset osakkuus- ja yhteisyrityksiin*, IAS 38 *Aineettomat hyödykkeet* sekä IFRIC 21 *Julkiset maksut*. Konserni ottaa ne käyttöön kunkin standardin ja tulkinnan voimaantulopäivästä lähtien, tai mikäli voimaantulopäivä on muu kuin tilikauden ensimmäinen päivä, voimaantulopäivää seuraavan tilikauden alusta lukien. Uusilla ja muutetuilla standardeilla ei tämänhetkisen arvion mukaan ole merkittävää vaikutusta konsernitilinpäätökseen.

KONSERNITILINPÄÄTÖKSEN LIITETIEDOT, IFRS

I. TOIMINTASEGMENTIT

Konserni raportoi maantieteellisen jaon mukaiset toimintasegmentit: Aasia ja Eurooppa.

Segmentti-informaatio perustuu johdon sisäiseen raportointiin, jonka laatimisperiaatteet ovat IFRS-standardien mukaiset.

Konsernin koko liiketoimintaa johdetaan Suomesta. Valmistusyksiköitä on Euroopan Unionin alueella Suomessa, Saksassa, Unkarissa ja Virossa. Aasiassa konsernilla on kaksi yhtiötä Kii-

nassa. Aasian tuotanto myydään pääosin Aasian markkinoille.

Toimintasegmentin varat sisältävät kaikki segmentin liiketoiminnassa käytettävät varat, jotka muodostuvat liiketoiminnan rahavaroista, saamisista, vaihto-omaisuudesta sekä aineellisista käyttöomaisuushyödykkeistä.

Toimintasegmentin velat sisältävät kaikki liiketoimintaan liittyvät velat ja ne koostuvat pääasiassa rahoitusveloista, ostovelosta, veroista ja siirtovelosta.

Toimintasegmentit, 1000 EUR	2014	Eurooppa	Aasia	Konserni
Segmenttien liikevaihto		131 936	86 780	218 716
Segmenttien välinen liikevaihto		-2 923	-1 286	-4 209
Liikevaihto		129 013	85 494	214 507
Liikevoitto		7 885	8 320	16 205
Rahoitustuotot		412	137	549
Rahoituskulut		-719	-130	-849
Voitto ennen veroja				15 905
Segmentin varat		64 913	63 245	128 158
Liikearvo		5 851		5 851
Varat				134 010
Segmentin velat		24 440	14 978	39 419
Velat				39 419
Investoinnit		7 274	962	8 235
Poistot		2 432	2 205	4 636

Toimintasegmentit, 1000 EUR	2013	Eurooppa	Aasia	Konserni
Segmenttien liikevaihto		112 177	79 630	191 808
Segmenttien välinen liikevaihto		-2 323	-971	-3 294
Liikevaihto		109 855	78 659	188 514
Liikevoitto		5 238	6 600	11 838
Rahoitustuotot		37	546	583
Rahoituskulut		-1 114	-117	-1 230
Osuus osakkuusyrityksen tuloksesta				-577
Voitto ennen veroja				10 614
Segmentin varat		67 786	55 548	123 334
Liikearvo		2 249		2 249
Osuudet osakkuusyrityksissä		0		0
Varat				125 583
Segmentin velat		31 601	13 505	45 106
Velat				45 106
Investoinnit		2 311	1 727	4 038
Poistot		2 421	1 996	4 417

KONSERNITILINPÄÄTÖKSEN LIITETIEDOT, IFRS

<i>Liikevaihdon jakauma asiakkaiden sijainnin mukaan, 1000 EUR</i>	2014	2013
Suomi	76 422	79 844
Muu Eurooppa	58 939	35 217
Aasia	72 327	69 897
USA	5 419	2 480
Muut	1 400	1 077
Yhteensä	214 507	188 514

Suurimmat asiakkaat, jotka muodostavat yli 10 % konsernin tuotoista

Myynti suurimmalle asiakkaalle oli 52 (47) milj. euroa, 24 % (25 %), toiseksi suurimmalle 23 (28) milj. euroa, 11 % (15 %) ja kolmanneksi suurimmalle 22 (17) milj. euroa, 10 % (9 %).

2. LIIKETOIMINNAN MUUT TUOTOT, 1000 EUR

	2014	2013
Aineellisten käyttöomaisuushyödykkeiden myyntivoitot	22	70
Sievi Capital Oyj:lta laskutetut hallintopalkkioveloitukset	46	83
Eläkeyhtiö Varman avustus työhyvinvoinnin kehittämiseen	9	16
Valuuttatermiinin käypään arvoon arvostaminen	43	
Muut	178	125
Yhteensä	298	294

3. AINEIDEN JA TARVIKKEIDEN KÄYTTÖ, 1000 EUR

	2014	2013
Aineet, tarvikkeet ja tavarat		
Ostot tilikauden aikana	146 042	128 858
Varastojen muutos	-1 980	2 092
Yhteensä	144 062	130 950

4. TYÖSUHDE-ETUUKSISTA AIHEUTUVAT KULUT, 1000 EUR

	2014	2013
Palkat ja palkkiot	26 472	21 751
Eläkekulut - maksupohjaiset järjestelyt	3 414	3 277
Muut henkilösivukulut	2 195	1 940
Yhteensä	32 081	26 969

Tiedot ulkona olevista osakeoptioista esitetään liitetiedossa 21 "Osakeperusteiset maksut" ja tiedot johdon työsuhde-etuuksista esitetään liitetiedossa 34 "Lähipiiritapahtumat".

Konsernin henkilökunta keskimäärin tilikaudella

Toimihenkilöitä		
Eurooppa	204	184
Aasia	177	176
	381	360
Työntekijöitä		
Eurooppa	807	728
Aasia	585	585
	1 392	1 313
Yhteensä	1 773	1 673

KONSERNITILINPÄÄTÖKSEN LIITETIEDOT, IFRS

5. POISTOT JA ARVONALENTUMISET, 1000 EUR

	2014	2013
Poistot hyödykeryhmittäin		
Aineettomat hyödykkeet		
Aineettomat oikeudet	321	164
Muut aineettomat hyödykkeet	113	69
Yhteensä	434	233
Aineelliset käyttöomaisuushyödykkeet		
Rakennukset	1 402	1 244
Koneet ja kalusto	2 735	2 916
Muut aineelliset hyödykkeet	65	25
Yhteensä	4 202	4 185
Poistot yhteensä	4 636	4 418

6. LIIKETOIMINNAN MUUT KULUT, 1000 EUR

	2014	2013
Liiketoiminnan muihin kuluihin sisältyvät seuraavat olennaisimmat kuluerät:		
Ulkopuoliset palvelut	2 771	1 760
Myyntirahdit	2 321	2 588
Muut muuttuvat kulut	4 844	5 286
Vuokra- ja ylläpitokulut	1 618	1 292
Matka-, markkinointi- ja ajoneuvokulut	1 254	1 006
Muut henkilöstökulut	1 278	1 134
Muut liiketoiminnan kulut	3 540	2 821
Yhteensä	17 627	15 886

Liiketoiminnan muiden kulujen kasvu johtuu pääosin 31.3.2014 hankitun Saksan tytäryhtiön kuluista. Muut muuttuvat kulut sisältävät vertailuvuonna 0,3 milj. euron arvonalentumisen osakkuusyhtiö Greenpoint Oy:n myyntisaamisista.

Tilintarkastajan palkkiot

Tilintarkastus	134	71
Veroneuvonta	8	
Muut palvelut	207	9
Yhteensä	348	80

7. RAHOITUSTUOTOT, 1000 EUR

	2014	2013
Korkotuotot muista rahoitusvaroista	64	436
Valuuttakurssivoitot	403	63
Muut rahoitustuotot	82	85
Yhteensä	549	583

Valuuttakurssivoitot ja -tappiot ovat syntyneet valuuttamääräisten liiketapahtumien ja monetaaristen erien muuttamisesta euroiksi.

KONSERNITILINPÄÄTÖKSEN LIITETIEDOT, IFRS

8. RAHOITUSKULUT, 1000 EUR

	2014	2013
Korkokulut rahoitusveloista	383	602
Valuuttakurssitappiot	430	324
Lainasaamisen arvonalentuminen		300
Muut rahoituskulut	36	5
Yhteensä	849	1 230

Liikevoittoon sisältyy valuuttakurssitappioita yhteensä nettona 624 tuhatta euroa.

Lainasaamisen arvonalentumisesta on annettu lisätietoa liitetiedossa 14 "Osuudet osakkuusyrytyksissä".

9. TULOVEROT, 1000 EUR

	2014	2013
Tilikauden verotettavaan tuloon perustuva vero	3 504	2 142
Edellisten tilikausien verot	132	
Laskennalliset verot	-29	238
Yhteensä	3 607	2 379

Tuloslaskelman verokulun ja konsernin kotimaan 20 %:n (v. 2013 24,5 %:n) verokannalla laskettujen verojen välinen täsmäyslaskelma:

Tulos ennen veroja	15 905	10 614
Verot laskettuna kotimaan verokannalla	3 181	2 600
Ulkomaisten tytäryritysten poikkeavat verokannat	-68	-355
Kiinasta maksettujen osinkojen lähdevero	258	146
Osuus osakkuusyhtiön tuloksesta		141
Muut erät	104	-154
Verot aikaisemmilta tilikausilta	132	
Verot tuloslaskelmassa	3 607	2 379

10. OSAKEKOHTAINEN TULOS, 1000 EUR

	2014	2013
Emoyhtiön omistajille kuuluva tilikauden voitto	12 298	8 235
Osakekohtainen tulos, laimentamaton, EUR	0,21	0,14
Osakekohtainen tulos, laimennusvaikutuksella oikaistu, EUR	0,21	0,14
Osakemäärä, laimentamaton (1 000 kpl)	57 730	57 730
Osakemäärä, laimennusvaikutuksella oikaistu (1 000 kpl)	58 180	57 955

Laimennusvaikutuksella oikaistua osakekohtaista tulosta laskettaessa emoyhtiön tilikauden keskimääräistä osakkeiden lukumäärää on oikaistu optioiden oletetusta käytöstä tulevien lisäosakkeiden laimentavalla vaikutuksella. Optioiden käyttöä ei oteta huomioon osakekohtaista tulosta laskettaessa, jos osakkeen merkintähinta optiolla ylittää osakkeiden keskimääräisen markkina-arvon kauden aikana.

KONSERNITILINPÄÄTÖKSEN LIITETIEDOT, IFRS

11. AINEELLISET KÄYTTÖMAISUUSHYÖDYKKEET, 1000 EUR

	Maa-alueet	Rakennukset	Koneet ja kalusto	Muut aineelliset hyödykkeet	Ennakkomaksut ja keskener. hankinnat	Aineelliset hyödykkeet yhteensä
Hankintameno 1.1.2014	827	25 062	48 875	541	1	75 305
Lisäykset		483	1 221	59	1 163	2 926
Liiketoimintojen yhdistäminen			221	45		265
Vähennykset			-920	-1	-1 158	-2 079
Kurssierot	-25	772	1 853	12		2 612
Hankintameno 31.12.2014	802	26 317	51 250	655	5	79 030
Kertyneet poistot 1.1.2014		-7 433	-38 956	-458		-46 847
Poistot		-1 402	-2 735	-65		-4 202
Vähennykset			880			880
Kurssierot		-301	-1 404	-25		-1 730
Kertyneet poistot 31.12.2014		-9 136	-42 216	-548		-51 900
Kirjanpitoarvo 1.1.2014	827	17 629	9 919	82	1	28 458
Kirjanpitoarvo 31.12.2014	802	17 180	9 034	107	5	27 130

Tuotantotoimintaan liittyvien koneiden ja laitteiden poistamaton hankintameno on 8.681 tuhatta euroa.

	Maa-alueet	Rakennukset	Koneet ja kalusto	Muut aineelliset hyödykkeet	Ennakkomaksut ja keskener. hankinnat	Aineelliset hyödykkeet yhteensä
Hankintameno 1.1.2013	834	24 995	48 487	467	1 023	75 805
Lisäykset		317	3 572	76	983	4 948
Vähennykset			-2 896		-2 004	-4 900
Kurssierot	-7	-250	-288	-2	-1	-548
Hankintameno 31.12.2013	827	25 062	48 875	541	1	75 305
Kertyneet poistot 1.1.2013		-6 259	-38 638	-435		-45 332
Poistot		-1 244	-2 916	-25		-4 185
Vähennykset			2 370			2 370
Kurssierot		70	229	2		300
Kertyneet poistot 31.12.2013		-7 433	-38 956	-458		-46 847
Kirjanpitoarvo 1.1.2013	834	18 736	9 849	31	1 023	30 473
Kirjanpitoarvo 31.12.2013	827	17 629	9 919	82	1	28 458

Tuotantotoimintaan liittyvien koneiden ja laitteiden poistamaton hankintameno on 9.712 tuhatta euroa.

12. LIIKEARVO, 1000 EUR

	2014	2013
Hankintameno 1.1.	2 249	2 249
Lisäykset	3 602	
Hankintameno 31.12.	5 851	2 249
Kirjanpitoarvo 31.12.	5 851	2 249
Liikearvon jakautuminen rahavirtaa kerryttävälle yksiköille		
Scanfil Kft, Unkari	2 138	2 138
Scanfil Oü, Viro	111	111
Scanfil GmbH, Saksa	3 602	
Yhteensä	5 851	2 249

Arvon alentumistestaus

Scanfil-konsernissa on suoritettu liikearvon ja muiden omaisuuserien arvonalentumista koskeva testaus 31.12.2014. Konserni arvioi jokaisena tilinpäätöspäivänä, onko viitteitä siitä, että jonkin omaisuuserän arvo on alentunut. Jos viitteitä ilmenee, arvioidaan kyseisestä omaisuuserästä kerrytettävissä oleva rahamäärä. Kertytettävissä oleva rahamäärä arvioidaan vuosittain liikearvon osalta riippumatta siitä, onko arvonalentumisesta olemassa viitteitä. Lisäksi konsernissa arvioidaan säännöllisesti, onko viitteitä myös muiden omaisuuserien mahdollisesta arvonalentumisesta.

Liikearvon arvonalentumistestaus

Rahavirtaa tuottavien yksiköiden kerrytettävissä olevat rahamäärät on määritetty käyttöarvon perusteella. Liikearvot on testattu määrittämällä konsernin kerrytettävissä oleva rahamäärä. Kertytettävissä oleva rahamäärä perustuu rahavirtaa tuottavan yksikön käyttöarvoon, joka on niiden vastaisten rahavirtojen nykyarvo, jotka rahavirtaa tuottavan yksikön odotetaan kerryttävän. Käyttöarvon määrittäminen perustuu testausajankohdan mukaisille olosuhteille ja odotuksille. Tulevaisuuden rahavirrat on määritetty viiden vuoden ennusteperiodille, jonka jälkeisen periodin kassavirtojen kasvuvaihtoehtona on käytetty varovaisuuden perusteella 1 %:a. Liikearvon määrä konsernitasolla on 5,9 milj. euroa. Liikearvosta 3,6 milj. euroa kohdistuu tilikaudella 2014 hankittuun Saksan liiketoimintaan ja 2,1 milj. euroa Unkarin liiketoimintaan. Saksan osalta konsernissa testattava tasearvo on 7,9 milj. euroa ja Unkarin osalta testattava tasearvo on 13,1 milj. euroa.

Arvonalentumistestauslaskelmien laatiminen edellyttää arvioita tulevaisuudessa kertyvistä rahavirroista. Arvonalentumistestien oletukset perustuvat johdon näkemyksiin tulevien vuosien kehityksestä tilinpäätöshetkellä. Ennusteita ja oletuksia tarkastellaan säännöllisesti ja ne voivat muuttua.

Rahavirtojen diskonttokorkona on käytetty rahavirtaa tuottavalle yksikölle määritettyä keskimääräistä painotettua pääomakustannusta (WACC, weighted average cost of capital). Diskonttauskorko määriteltynä ennen veroja oli 31.12.2014 tehdystä arvonalentumistestauksessa Saksan osalta 6,5 % ja Unkarin osalta 11,2 % (vuoden 2013 testauksessa Unkarin osalta 9,5%).

Arvonalentumistestauksen 31.12.2014 perusteella Unkarin käyttöarvo ylittää yksikön kirjanpitoarvon 1,7 milj. eurolla (vuoden 2013 testauksessa 2,9 milj. eurolla), joka on 12,8 % (vuoden 2013 testauksessa 20,1 %) yli yksikön kirjanpitoarvon. Saksan käyttöarvo ylittää yksikön kirjanpitoarvon 20,5 milj. eurolla, joka on 260 % yli yksikön kirjanpitoarvon. Suoritettujen arvonalentumistestien perusteella ei todettu olevan tarvetta liikearvon arvonalentamiseen.

Arvonalentumistestin herkkyysanalyysi

Arvonalentumistestin herkkyysanalyysissä esitetään arvonalentumistestin keskeisten muuttujien osalta määrä, jolla keskeiselle oletukselle käytetyn arvon pitää muuttua, jotta rahavirtaa tuottavan yksikön kerrytettävissä oleva rahamäärä olisi yhtä suuri kuin sen kirjanpitoarvo.

Diskonttokoron muutos Unkarin osalta +1,2 %-yksikköä (vuoden 2013 testauksessa +1,5 %) ja Saksan osalta +12,7 % johtaisi siihen, että rahavirtaa tuottavan yksikön kerrytettävissä oleva rahamäärä olisi yhtä suuri kuin sen kirjanpitoarvo. Unkarin osalta EBITDA-%:n muutos -0,7 %-yksikköä (vuoden 2013 testauksessa -1,1 %) ja Saksan osalta -4,7 % kaikilla ennusteperiodin kausilla ja terminaalikaudella johtaisi siihen, että rahavirtaa tuottavan yksikön kerrytettävissä oleva rahamäärä olisi yhtä suuri kuin sen kirjanpitoarvo. Terminaalikasvun muutos Unkarin osalta -1,9 %-yksikköä (vuoden 2013 testauksessa -2,3 %) ja Saksan osalta -32,0 % johtaisi siihen, että rahavirtaa tuottavan yksikön kerrytettävissä oleva rahamäärä olisi yhtä suuri kuin sen kirjanpitoarvo.

13. MUUT AINEETTOMAT HYÖDYKKEET, 1000 EUR

	Aineettomat oikeudet	Muut aineettomat hyödykkeet	Ennako- maksut	Aineettomat hyödykkeet yhteensä
Hankintameno 1.1.2014	5 620	915	553	7 088
Lisäykset	605	458	49	1 112
Liiketoimintojen yhdistäminen	433			433
Vähennykset	-634		-453	-1 087
Kurssierot	371	20		391
Hankintameno 31.12.2014	6 395	1 393	150	7 937
Kertyneet poistot 1.1.2014	-2 403	-601		-3 004
Poistot	-321	-113		-434
Vähennykset	634			634
Kurssierot	-68	-16		-84
Kertyneet poistot 31.12.2014	-2 158	-730		-2 888
Kirjanpitoarvo 1.1.2014	3 217	314	553	4 084
Kirjanpitoarvo 31.12.2014	4 237	663	150	5 049

KONSERNITILINPÄÄTÖKSEN LIITETIEDOT, IFRS

	Aineettomat oikeudet	Muut aineettomat menot	Ennako- maksut	Aineettomat hyödykkeet yhteensä
Hankintameno 1.1.2013	5 345	585		5 930
Lisäykset	328	332	553	1 213
Kurssierot	-53	-2		-55
Hankintameno 31.12.2013	5 620	915	553	7 088
Kertyneet poistot 1.1.2013	-2 249	-534		-2 782
Poistot	-164	-69		-233
Kurssierot	9	2		11
Kertyneet poistot 31.12.2013	-2 403	-601		-3 004
Kirjanpitoarvo 1.1.2013	3 096	52		3 148
Kirjanpitoarvo 31.12.2013	3 217	314	553	4 084

RAHOITUSLEASINGSOPIMUKSET, 1000 EUR

Aineettomiin hyödykkeisiin sisältyy rahoitusleasingsopimuksilla hankittua omaisuutta seuraavasti:

	Aineettomat oikeudet	yhteensä
Liiketoimintojen yhdistäminen 1.4.	405	405
Kertyneet poistot	-89	-89
Kirjanpitoarvo 31.12.2014	316	316

14. OSUDET OSAKKUUSYRITYKSISSÄ, 1000 EUR

	2014	2013
Tasearvo tilikauden alussa		632
Varainsiirtoveron palautus		-54
Arvon alentuminen		-577
Tasearvo tilikauden lopussa		0

Scanfil EMS Oy:n osakkuusyhtiö Greenpoint Oy:n toiminta ei ole kehittynyt suunnitellusti ja Scanfil on arvioinut, että osakkuusyhtiön mahdollisuudet selviytyä velvoitteistaan ovat heikot. Scanfil EMS Oy on tilinpäätöksessä 2013 kirjannut arvonalentumisen osakkuusyhtiön osakkeista sekä laina- ja myyntisaamisista.

Tiedot konsernin osakkuusyrittäjästä

2014	Kotipaikka	Konsernin omistus- osuus (%)	Varat	Velat	Liikevaihto	Tappio
Greenpoint Oy	Pori	40,00				
Tilinpäätöstä ajalta 1.7.2013 - 30.6.2014 ei ole saatavissa.						
2013						
Greenpoint Oy	Pori	40,00	498	1 074	1 406	-374
Tilinpäätös ajalta 1.2.2012 - 30.6.2013						

15. MYYTÄVISSÄ OLEVAT SIOITUKSET, 1000 EUR

	2014	2013
Hankintameno 1.1.	17	16
Lisäykset		1
Hankintameno 31.12.	17	17
Kirjanpitoarvo 31.12.	17	17

Myytäviissä olevat sijoitukset ovat golf-osakkeita.

KONSERNITILINPÄÄTÖKSEN LIITETIEDOT, IFRS

16. LASKENNALLISET VEROSAAMISET JA -VELAT, 1000 EUR

Laskennallisten verojen muutokset vuoden 2014 aikana

	1.1.2014	Kirjattu tulosvai- kutteisesti	Kirjattu muihin laajan tuloksen eriin	31.12.2014
Laskennalliset verosaamiset:				
Vaihto-omaisuuteen liittyvät	108	117		225
Käyvän arvon rahastoon liittyvät	61		-43	18
Muut erät	125	-56		69
Yhteensä	294	61	-43	312
Laskennalliset verovelat:				
Muut erät	0	-9		-9
Yhteensä	0	-9		-9

Laskennallisten verojen muutokset vuoden 2013 aikana

	1.1.2013	Kirjattu tulosvai- kutteisesti	Kirjattu muihin laajan tuloksen eriin	31.12.2013
Laskennalliset verosaamiset:				
Vaihto-omaisuuteen liittyvät	219	-111		108
Käyvän arvon rahastoon liittyvät	150		-89	61
Verotukselliset tappiot	187	-187		0
Muut erät	90	34		125
Yhteensä	645	-263	-89	294
Laskennalliset verovelat:				
Kertyneet poistoerot	-23	23		0
Yhteensä	-23	23		0

17. VAIHTO-OMAISUUS, 1000 EUR

	2014	2013
Aineet ja tarvikkeet	26 233	21 156
Keskeneräiset tuotteet	3 658	3 039
Valmiit tuotteet	5 643	4 538
Yhteensä	35 534	28 732

Vaihto-omaisuuden arvoon ei ole tilikausilla 2013 ja 2014 ollut tarvetta tehdä merkittäviä arvonalentumiskirjauksia.

18. MYYNTISAAMISET JA MUUT SAAMISET, 1000 EUR

	2014	2013
Myyntisaamiset	38 703	31 385
Siirtosaamiset	530	556
Muut saamiset	1 624	1 526
Yhteensä	40 858	33 467

Muut saamiset ovat pääasiassa arvonnalisäverosaamia.

KONSERNITILINPÄÄTÖKSEN LIITETIEDOT, IFRS

19. RAHAVARAT, 1000 EUR

	2014	2013
Talletukset	3 317	9 875
Käteinen raha ja pankkitilit	15 893	18 276
Yhteensä	19 211	28 150

Talletukset ovat määräaikaistalletuksia, joiden maturiteetti on enintään kolme kuukautta.

20. OMAA PÄÄOMAA KOSKEVAT LIITETIEDOT, 1000 EUR

Osakkeet ja osakepääoma

Scanfil Oyj:llä on yhteensä 57 730 439 osaketta. Yhtiön rekisteröity osakepääoma on 2 000 000,00 euroa. Yhtiöllä on yksi osakesarja ja kaikki osakkeet ovat samanlaisia. Yhtiön kaikilla osakkeilla on yksi ääni ja yhtäläinen oikeus osinkoon. Osakkeella ei ole nimellisarvoa. Scanfil Oyj:n osakkeet on noteerattu NASDAQ OMX Helsinki Oy:ssä. Osakkeiden kaupankäyntitunnus on SCLIV. Osakkeet kuuluvat Euroclear Finland Oy:n ylläpitämään arvo-osuusjärjestelmään.

Muuntoerot

Muuntoerot sisältävät ulkomaisten yhtiöiden tilinpäätösten muuntamisesta syntyneet muuntoerot.

Muut rahastot

Muut rahastot -erä käsittää rahaston, joka sisältää ulkomaisten yhtiöiden yhtiöjärjestysten mukaiset siirrot voittovaroista sekä käyvän arvon rahaston, joka sisältää valuuttaluoton suojauksesta aiheutuneen johdannaisen arvon muutoksen.

	2014	2013
Yhtiöjärjestysten mukaiset rahastot	6 103	5 909
Käyvän arvon rahasto	-71	-188
Muut rahastot yhteensä	6 031	5 721

Sijoitetun vapaan oman pääoman rahasto

Sijoitetun vapaan oman pääoman (SVOP) rahasto sisältää muut oman pääoman luonteiset sijoitukset ja osakkeiden merkintähinnan siltä osin, kun sitä ei nimenomaisen päätöksen mukaan merkitä osakepääomaan.

Osinko

Vuonna 2014 osinkoa jaettiin 0,05 euroa/osake, yhteensä 2 886 521,95 euroa. Raportointikauden päättämispäivän jälkeen hallitus on ehdottanut jaettavaksi osinkoa 0,07 euroa/osake, yhteensä 4 041 130,73 euroa.

21. OSAKEPERUSTEISET MAKSUT

Optio-ohjelma 2013

Varsinainen yhtiökokous on 18.4.2013 hyväksynyt Scanfil Oyj:n optio-ohjelman 2013 (A) - (C). Optio-oikeuksia voidaan antaa yhteensä enintään 750 000 kpl ja ne oikeuttavat merkitsemään yhteensä enintään 750 000 yhtiön uutta tai sen hallussa olevaa osaketta.

Hallitus on yhtiökokouksen antaman valtuutuksen perusteella 18.9.2013 ja 25.9.2014 päättänyt yhteensä 450 000 optio-oikeuden antamisesta Scanfil Oyj:n toimitusjohtajalle ja talousjohtajalle sekä kolmelle tytäryhtiö Scanfil EMS Oy:n avainhenkilölle. Optio-oikeudet merkitään tunnuksilla 2013A ja 2013B. Kukin optio-oikeus oikeuttaa merkitsemään yhden Scanfil Oyj:n uuden tai sen hallussa olevan osakkeen. Optio-oikeuden 2013A merkintäaika on 1.5.2016 - 30.4.2018 ja optio-oikeuden 2013B merkintäaika on 1.5.2017 - 30.4.2019. Optio-ohjelman tarkoittamilla optio-oikeuksilla merkittävien osakkeiden merkintäajan alkaminen edellyttää, että hallituksen erikseen määrittelemät, optio-oikeuksien käyttämiselle asetetut konsernin liiketoiminnan tuotannolliset ja taloudelliset tavoitteet ja ehdot ovat täyttyneet. Optio-oikeudet, joiden tavoite ei täyty, raukeavat hallituksen päättämällä tavalla. Osakkeen merkintähinta optio-oikeudella 2013A on 0,87 euroa, joka on osakkeen vaihdolla painotettu keskipurssi NASDAQ OMX Helsinki Oy:ssä 1.3. - 31.3.2013 ja osakkeen merkintähinta optio-oikeudella 2013B on 1,41 euroa, joka on osakkeen vaihdolla painotettu keskipurssi ajalla 1.3. - 31.3.2014. Optio-ohjelman kuluvaikutus vuonna 2014 on 42 tuhatta euroa (6 tuhatta euroa vuonna 2013).

Optiojärjestely	2013B	2013A
Myöntämispäivä	25.9.2014	18.9.2013
Myönnettyjen instrumenttien määrä, kpl	225 000	225 000
Merkintähinta, eur	1,41	0,87
Käypä arvo, eur	1,17	0,66
Osakehinta myöntämishetkellä, eur	2,31	1,34
Voimassaoloaika, vuotta	4,5	4,5

KONSERNITILINPÄÄTÖKSEN LIITETIEDOT, IFRS

22. VARAUKSET, 1000 EUR

	Reklamaatio- ja takuuvaraus	Työttömyys- turvavaraus	Muut varaukset	Yhteensä
1.1.2014	188	185		373
Varausten lisäys	261		81	342
Käytetyt varaukset	-138	-85		-223
Käyttämättömien varausten peruutukset		-28		-28
31.12.2014	311	72	81	464

Reklamaatio- ja takuuvaraus sisältää asiakasreklamaatioihin liittyvän arvioidun kustannuksen viallisten tuotteiden korjaamiseksi. Työttömyysturvavaraus sisältää YT-neuvotteluiden tuloksena irtisanottujen henkilöiden mahdollisen työttömyysturvan omavastuumaksun. Muut varaukset muodostuvat mahdollisista toimittaja- ja asiakashyvityksistä.

23. RAHOITUSVELAT, 1000 EUR

	2014	2013
Pitkäaikaiset jaksotettuun hankintamenoan arvostetut rahoitusvelat		
Lainat rahoituslaitoksilta	407	9 171
Rahoitusleasing	94	
Yhteensä	501	9 171
Lyhytaikaiset jaksotettuun hankintamenoan arvostetut rahoitusvelat		
Lainat rahoituslaitoksilta	8 649	9 171
Rahoitusleasing	138	
Yhteensä	8 787	9 171

Konsernissa on yksi korollinen rahoituslaina, Scanfil EMS Oy:n vuonna 2010 nostama SEK-määräinen laina, alunperin vasta-arvoltaan 40,0 milj. euroa. Laina-aika on viisi vuotta ja viimeinen lainan lyhennys on 8.12.2015. Lainan korko voi vaihdella 2,21 %:n ja 2,56 %:n välillä korkokovenanttiehtojen toteutumisesta johtuen. Lainan korko vuonna 2014 oli 2,21 %. Lainaan liittyy irtisanomiskovenanteja, jotka eivät ole vaarassa rikkoutua.

Yhtiöllä on valuuttaluoton suojaamiseen liittyen koron- ja valuutanvaihtosopimus. Suojauksen tavoitteena on suojautua ulkomaan rahan määräiseen velkaan liittyvien rahavirtojen muutosten vaikutukselta (korko- ja valuuttariskit). Suojauksen avulla vaihtuvakorkoisen SEK-määräisen lainan pääoma sekä lyhennysten ja korkomaksujen rahavirrat vaihdetaan EUR-määräisiksi ja kiinteäkorkoisiksi. Suojauksen tavoite on konsernin riskienhallinnan periaatteiden mukainen.

Suojauksen tehokkuus on luotettavasti määritettävissä ja suojauksen odotetaan olevan täysin tehokas koko suojaussuhteen voimassaoloajan. Tehokkuutta arvioidaan neljännesvuosittain.

Koron- ja valuutanvaihtosopimuksen nimellismäärä 31.12.2014 oli 81,2 milj. SEK (162,5 milj. SEK 31.12.2013) ja maturiteetti 8.12.2015. Johdannaisen käypä arvo oli - 328 723 euroa (314 440 euroa 31.12.2013). Johdannaisen rahavirrat toteutuvat samanaikaisesti lainan rahavirtojen kanssa siten, että johdannaisesta saatavat Ruotsin kruunumääräiset rahavirrat kattavat täysin lainasta maksettavat rahavirrat. Lopputuloksena on, että yhtiö maksaa euromääräisiä lyhennyksiä ja korkovirtoja, joiden ajoittuminen on esitetty liitetiedossa 29.

Johdannaisesta käyvän arvon rahastoon ja tulosvaikutteisesti kirjatut erät olivat seuraavat (1 000 euroa):

	2014	2013
Käyvän arvon rahasto	117	273
Tulosvaikutteisesti siirretty	4	-6

KONSERNITILINPÄÄTÖKSEN LIITETIEDOT, IFRS

Rahoitusleasingvelkojen erääntymisajat

	2014	2013
Rahoitusvelkojen bruttomäärä		
- vähimmäisvuokrat erääntymisajoin		
Yhden vuoden kuluessa	142	
Vuotta pitemmänajan ja enintään viiden vuoden kuluttua	96	
Yhteensä	238	
Tulevaisuudessa kertyvät rahoituskulut	-6	
Rahoitusleasingvelkojen nykyarvo	232	
Rahoitusleasingvelkojen nykyarvo erääntyy seuraavasti		
Yhden vuoden kuluessa	138	
Vuotta pitemmänajan ja enintään viiden vuoden kuluttua	94	
Yhteensä	232	

24. LYHYTAIKAISET VELAT, 1000 EUR

	2014	2013
Ostovelat ja muut velat		
Ostovelat	20 973	19 657
Siirtovelat	6 603	5 121
Saadut ennakkomaksut		38
Muut velat	1 186	1 192
Yhteensä	28 763	26 009
Siirtovelkoihin sisältyvät olennaisimmat erät:		
Henkilöstökulut	5 346	4 536
Korot	13	24
Muut siirtovelat	1 244	561
Yhteensä	6 603	5 121

Muihin siirtovelkoihin sisältyy valuuttaluottoon liittyvän johdannaissaamisen arvostuserä 0,3 milj. euroa.

KONSERNITILINPÄÄTÖKSEN LIITETIEDOT, IFRS

25. LIIKETOIMINNAN RAHOITUSVIRTOJEN OIKAISUT, 1000 EUR

	2014	2013
Liiketoiminnot, joihin ei liity maksutapahtumaa		
Poistot	4 636	4 418
Rahoitustuotot ja -kulut	300	1 224
Verot	3 607	2 379
Varausten muutokset	-362	19
Muut oikaisut	-725	121
Yhteensä	7 456	8 160
Käyttöpääoman muutokset		
Lyhytaik.korottomien liikesaamisten lis(-)/väh(+)	-4 754	-2 405
Vaihto-omaisuuden lis(-)/väh(+)	-1 644	1 031
Lyhytaik.korottomien velkojen lis(+)/väh(-)	1 173	814
Käyttöpääoman muutos yhteensä	-5 225	-560

26. RAHOITUSVAROJEN JA -VELKOJEN KIRJANPITOARVOT JA KÄYVÄT ARVOT, 1000 EUR

2014	Käypään arvoon muiden laajan tuloksen erien kautta kirjattavat	Lainat ja muut saamiset	Käypään arvoon tulosvaikutteisesti kirjattavat	Myytavissä olevat rahoitusvarat	Jaksotettuun hankintamenoön kirjattavat rahoitusvelat	Tase-erien kirjanpitoarvot	Tase-erien käyvät arvot
Pitkäaikaiset rahoitusvarat							
Myytavissä olevat sijoitukset				17		17	17
Pitkäaikaiset rahoitusvarat yhteensä				17		17	17
Lyhytaikaiset rahoitusvarat							
Myyntisaamiset ja muut saamiset		39 445				39 445	39 445
Rahavarat		19 211				19 211	19 211
Valuuttatermiinit			43			43	43
Lyhytaikaiset rahoitusvarat yhteensä		58 656	43			58 699	58 699
Rahoitusvarat yhteensä		58 656	43	17		58 716	58 716
Pitkäaikaiset rahoitusvelat							
Korolliset velat					407	407	407
Rahoitusleasing					94	94	94
Pitkäaikaiset rahoitusvelat yhteensä					501	501	501
Lyhytaikaiset rahoitusvelat							
Korolliset velat					8 649	8 649	8 649
Rahoitusleasing					138	138	138
Johdannainen	329					329	329
Ostovelat ja muut velat					22 602	22 602	22 602
Lyhytaikaiset rahoitusvelat yhteensä	329				31 389	31 718	31 718
Rahoitusvelat yhteensä	329				31 891	32 219	32 219

Rahoitusvaroja- ja velkoja ei ole netotettu taseessa.

KONSERNITILINPÄÄTÖKSEN LIITETIEDOT, IFRS

2013	Käypään arvoon muiden laajan tuloksen erien kautta kirjattavat	Lainat ja muut saamiset	Käypään arvoon tulos- vaikutteisesti kirjattavat	Myytävis- sä olevat rahoitusvarat	Jaksotettuun hankintameno- on kirjattavat rahoitusvelat	Tase-erien kirjanpito- arvot	Tase-erien käyvät arvot
Pitkäaikaiset rahoitusvarat							
Myytävisissä olevat sijoitukset				17		17	17
Pitkäaikaiset rahoitusvarat yhteensä				17		17	17
Lyhytaikaiset rahoitusvarat							
Myyntisaamiset ja muut saamiset		32 085				32 085	32 085
Rahavarat		28 150				28 150	28 150
Lyhytaikaiset rahoitusvarat yhteensä		60 235				60 235	60 235
Rahoitusvarat yhteensä		60 235		17		60 253	60 253
Pitkäaikaiset rahoitusvelat							
Korolliset velat					9 171	9 171	9 171
Johdannainen	157					157	157
Pitkäaikaiset rahoitusvelat yhteensä	157				9 171	9 328	9 328
Lyhytaikaiset rahoitusvelat							
Korolliset velat					9 171	9 171	9 171
Johdannainen	157					157	157
Ostovelat ja muut velat					20 217	20 217	20 217
Lyhytaikaiset rahoitusvelat yhteensä	157				29 388	29 545	29 545
Rahoitusvelat yhteensä		314			38 559	38 873	38 873

Rahoitusvaroja- ja velkoja ei ole netotettu taseessa.

27. KÄYPIEN ARVOJEN HIERARKIA, 1000 EUR

2014	Taso 1	Taso 2	Taso 3
Käypään arvoon arvostetut varat			
Johdannainen		329	
Myytävisissä olevat sijoitukset			
Osakesijoitukset			17
Kaupankäyntijohdannaiset			
Valuuttatermiinit		43	
Käypään arvoon arvostetut velat			
Jaksotettuun hankintameno- on arvostetut velat			
Lainat rahoituslaitoksilta		9 057	
Rahoitusleasing		232	
2013			
Käypään arvoon arvostetut varat			
Myytävisissä olevat sijoitukset			
Osakesijoitukset			17
Käypään arvoon arvostetut velat			
Johdannainen		314	
Jaksotettuun hankintameno- on arvostetut velat			
Lainat rahoituslaitoksilta		18 341	

KONSERNITILINPÄÄTÖKSEN LIITETIEDOT, IFRS

Tason 2 instrumenttien käyvät arvot perustuvat merkittävilta osin tietoihin, jotka kyseiselle omaisuuserälle tai velalle on havainnoitavissa joko suoraan (ts. hintana) tai epäsuorasti (ts. hinnoista johdettuina). Näiden instrumenttien käyvän arvon määrittämisessä konserni käyttää yleisesti hyväksytyjä arvostusmalleja, joiden syöttötiedot kuitenkin perustuvat merkittävilta osin havainnoitavissa oleviin markkinatietoihin.

Tason 3 instrumenttien käyvät arvot perustuvat omaisuuserää tai velkaa koskeviin syöttötietoihin, jotka eivät perustu havainnoitavissa olevaan markkinatietoon vaan merkittävilta osin johdon arvioihin ja niiden käyttöön yleisesti hyväksytyissä arvostusmalleissa. Tason 3 erät ovat noteeraamattomia osakkeita.

28. JOHDANNAISET

Konsernin käytössä olevia johdannaisia on käsitelty liitetietojen kohdassa 25 "Rahoitusvelat". Konsernissa on muussa kuin suojaustarkoituksessa tehtyjä valuttatermiinjä, joiden käypien arvojen muutokset on kirjattu tulosaikavaihteisesti ja joiden arvostus sisältyy siirtosaamiin.

29. RAHOITUSRISKIEN HALLINTA

Konsernin rahoituksen hoito ja rahoitusriskien hallinta hoidetaan keskitetysti konsernin emoyhtiössä hallituksen hyväksymien periaatteiden mukaisesti. Tytäryhtiöiden rahoitus voidaan järjestää joko konsernin sisäisillä lainoilla tai paikallisilla pankkilainoilla. Tavoitteena on kustannustehokas riskien hallinta sekä rahavirtojen optimointi.

Valuuttariski

Konsernin valuuttariskit muodostuvat

- myyntisaamiin ja ostovelkoihin liittyvistä transaktioriskeistä
- ulkomaan tytäryhtiöihin liittyvistä translaatoriskeistä sekä
- valuuttakurssimuutosten aiheuttamista taloudellisista riskeistä

Valuuttariskit aiheutuvat pääosin EUR/USD suhteen muutoksista. Valuuttariskien suojaamiseen voidaan käyttää valuttatermiineitä tai koron- ja valuutanvaihtosopimuksia. Konsernin emoyhtiö vastaa kaikista suojaustoimenpiteistä. Tilinpäätöksessä 31.12.2014 on valuuttaluoton suojaamiseen liittyen koron- ja valuutanvaihtosopimus sekä muussa kuin suojaamistarkoituksessa tehty EUR/USD valuttatermiini. Alla on esitetty rahavaroihin, myyntisaamiin ja ostovelkoihin liittyvät nettopositiot euroina konsernin päävaluuttojen osalta.

<i>Transaktioriski, 1000</i>					2014
Vierasvaluutta	USD	USD	EUR	HUF	
Raportointivaluutta	EUR	RMB	RMB	EUR	
Rahavarat	3 372	402	1 171	12	
Myyntisaamiset	28	5 121	3 241	25	
Ostovelat	-804	-1 319	-925	-43	
Suojaukset	-390				
Nettopositio	2 206	4 204	3 487	-6	

<i>Transaktioriski, 1000</i>					2013
Vierasvaluutta	USD	USD	EUR	HUF	
Raportointivaluutta	EUR	RMB	RMB	EUR	
Rahavarat	3 670	420	645	68	
Myyntisaamiset	4	2 288	3 435	31	
Ostovelat	-881	-1 028	-1 323	-38	
Nettopositio	2 793	1 680	2 757	61	

Alla on esitetty nettovaluuttaposition näkökulmasta vierasvaluutan kurssin 10 % muutoksen vaikutus suhteessa euroon konsernin tuloksen ja oman pääoman osalta. Verovaikutusta ei ole huomioitu.

Vierasvaluutta	valuutan	USD	USD	EUR	HUF
Raportointivaluutta	muutos %	EUR	RMB	RMB	EUR
Vuosi 2014	+/- 10	+/- 220	+/- 420	+/- 349	+/- 1
Vuosi 2013	+/- 10	+/- 279	+/- 168	+/- 276	+/- 6

KONSERNITILINPÄÄTÖKSEN LIITETIEDOT, IFRS

Translaatoriski

Kiinan juanin 10 % heikentyminen laskisi konsernin omaa pääomaa noin 4 milj. euroa. Kiinan valuutta on vahvasti sidoksissa USA:n dollariin. Positio ei ole vakio vaan muuttuu tuloksen ja maksettujen osinkojen myötä. Unkarissa kiinteistöyhtiö Rozália Invest Kft:llä on 4,4 milj. euron euromääräinen laina emoyhtiöltä, johon sisältyy valuuttariski paikallisen valuutan (HUF) heikentyessä. Muiden tytäryhtiöiden kirjanpitovaluutta on euro. Sijoituksia ulkomaisiin tytäryhtiöihin ei ole suojattu.

Taloudellinen riski

Valuuttakurssimuutosten vaikutus pitkän aikavälin kilpailukykyyn ei ole ollut erityisen merkittävä. Monien asiakkaiden kanssa tuotteiden hinnoittelu on joko kuukausi- tai kvartaalisyklillä tapahtuvaa. Myös kiinteitä myyntihintoja sovitaan jonkin verran, kuitenkin enintään vuodeksi.

Korkoriski

Korkoriski sisältyy rahoitussijoitusten tuottoon ja korollisiin velkoihin. Konsernin kassavarat ovat merkittävät ja korkotason muutokset voivat vaikuttaa konsernin tulokseen. Kokonaisuutena vaikutus ei ole merkittävä, koska konserni sijoittaa kassavaroja pankkitalletuksiin ja vastapuoliksi hyväksytään vain korkean luottoluokituksen omaavia pankkeja. Lainojen korkoriskiä voidaan hallita vaihtuva- ja kiinteäkorkoisten lainojen suhteella. Konsernissa on vain yksi korollinen laina, jonka korko on koronvaihtosopimuksella sovittu kiinteäksi viiden vuoden laina-ajalle. Kovenant-tiehtojen mukainen vaihteluväli on 2,21 % - 2,56 %. Lainan korko vuonna 2014 on ollut 2,21 %. Korkokulut olisivat 53 tuhatta euroa suuremmat mikäli korko olisi ollut 2,56 % koko vuoden ajan.

Luottoriski

Vastuu myyntisaamisten luottoriskeistä on operatiivisilla liiketoimintayksiköillä. Myyntisaamisten seuranta on jatkuvaa toimintaa konserniohjeistuksen mukaan. Konsernin johdon käsityksen mukaan yhtiöllä ei ole merkittävää luottoriskikeskittymää. Kolmen suurimman asiakkaan myynti on 45 % konsernin liikevaihdosta. Suurimmilla asiakkailla on hyvä luottoluokitus.

Myyntisaamisten ikäjakauma, 1000 EUR

	2014	2013
Erääntymättömät	33 038	29 399
Erääntyneet		
1 - 30 päivää	3 233	1 395
31 - 90 päivää	2 019	476
91 - 180 päivää	305	29
181 - 365 päivää	85	51
yli 1 vuosi	23	35
Yhteensä	38 703	31 385

Konserni on kirjannut tilikauden aikana luottotappioita myyntisaamisista 4 tuhatta euroa (327 tuhatta euroa vuonna 2013). Edellisen vuoden luottotappiot ovat syntyneet osakkuusyhtiö Greenpoint Oy:n myyntisaamisista. Asia on esitetty liitetietojen kohdissa 14.

Maksuvalmiusriski

Konsernin taserakenne huomioon ottaen maksuvalmiusriski on pieni. Konsernin likvidit kassavarat 31.12.2014 olivat 19,2 milj. euroa (28,2 milj. euroa vuonna 2013). Lisäksi konsernissa on käytettävissä yhteensä 8,0 milj. euron luottolimiitti. Konsernin pankkilainoihin liittyy tavanomaisia lainakovenanttiehtoja. Tilikauden 2014 aikana konserni on täyttänyt lainoihin liittyvät kovenanttiehdot, eivätkä ne ole vaarassa rikkoutua.

Velkasopimuksiin perustuva maturiteettianalyysi, 1000 EUR

Luvut ovat diskonttaamattomia sisältäen sekä koronmaksut että pääoman takaisinmaksut.

31.12.2014	tasearvo	rahavirta	0-6 kk	6 kk-1 vuosi	1-2 vuotta	2-5 vuotta	yli 5 vuotta
Pankkilainat	8 649	9 038	4 544	4 494			
Rahoitusleasingvelat	232	238	83	60	93	3	
Sekkiluottolimiitti	407	407					407
Ostovelat ja muut velat	28 763	28 763	28 763				
Yhteensä	38 052	38 039	33 390	4 554	93	3	407
31.12.2013							
Pankkilainat	18 341	18 275	4 643	4 593	9 038		
Ostovelat ja muut velat	26 009	26 009	26 009				
Yhteensä	44 350	44 283	30 652	4 593	9 038		

Lainat rahoituslaitoksilta on Ruotsin kruunu määräinen laina, joka on koron- ja valuutanvaihtosopimuksella vaihdettu euromääräiseksi. Johdannaisesta saatavat Ruotsin kruunumääräiset lyhennykset ja korkovirrat kattavat täysin lainasta maksettavat lyhennykset ja korkovirrat. Lopputuloksena on, että yhtiö maksaa euromääräisiä lyhennyksiä ja korkovirtoja, jotka on esitetty yllä. Maksuperusteiset lyhennykset poikkeavat lainan tasearvosta koska tasearvo sisältää myös johdannaisen arvon.

KONSERNITILINPÄÄTÖKSEN LIITETIEDOT, IFRS

30. PÄÄOMARAKENTEEN HALLINTA, 1000 EUR

Konsernin pääoman hallinnoinnin tavoitteena on varmistaa liiketoiminnan normaalit toimintaedellytykset. Konsernin pääomarakenteen kehitystä seurataan nettovelkaantumisasteella. Pääomarakennetta tarkastellaan säännöllisesti. Pääomana hallinnoidaan konsernitaseen osoittamaa omaa pääomaa. Konserniin ei sovelleta ulkopuolisia pääomavaatimuksia. Pääomarakenteeseen voidaan vaikuttaa muun muassa osingonjaon kautta.

	2014	2013
Korolliset velat	9 288	18 341
Rahavarat	-19 211	-28 150
Nettovelat	-9 922	-9 809
Oma pääoma yhteensä	94 591	80 477
Nettovelkaantumisaste (gearing), %	-10,5	-12,2

31. VASTUUSITOUMUKSET, 1000 EUR

	2014	2013
Omasta velasta annetut kiinnitykset		
Annetut yritysikiinnitykset	26 000	40 000
Yhteensä	26 000	40 000
Velat, joiden vakuudeksi annettu kiinnityksiä		
Rahalaitoslainat	9 057	18 341
Annetut takaukset		
Oman yrityksen puolesta annettu	20	10
Konserniyhtiön puolesta annettu	600	1 150
Yhteensä	620	1 160

Lisäksi Scanfil EMS Oy on antanut tytäryhtiön toimitussopimuksen veloitteiden täyttämistä takauksen, joka rajoittuu määrältään 7,5 milj. euroon ja ajallisesti päättyen seitsemän vuoden kuluttua viimeisen tuotesopimuksen päättymisestä.

32. VUOKRAVASTUUT JA MUUT LEASINGVASTUUT, 1000 EUR

	2014	2013
Konserni vuokralle ottajana		
Ei-purettavissa olevien muiden vuokrasopimusten perusteella maksettavat vähimmäisvuokrat:		
Yhden vuoden kuluessa	312	
Vuotta pitemmän ajan ja enintään viiden vuoden kuluttua	1 248	
Yli viiden vuoden kuluttua	896	
Yhteensä	2 456	
Konserni omistaa käyttämänsä toimitilat lukuunottamatta Saksan tytäryhtiön toimitiloja ja vähäisessä määrin toimistotiloja. Saksan toimitilojen vuokrasopimus on voimassa vuoteen 2021 saakka.		
Leasingvastuut		
Yhden vuoden kuluessa	69	19
Vuotta pitemmän ajan ja enintään viiden vuoden kuluttua	57	5
Yhteensä	126	23

KONSERNITILINPÄÄTÖKSEN LIITETIEDOT, IFRS

33. HANKITUT LIIKETOIMINNOT

Scanfil Oyj:n tytäryhtiö Scanfil EMS Oy osti 31.3.2014 saksalaisen sopimusvalmistajan Schaltex Systems GmbH:n koko osakekannan. Kauppa vahvistaa Scanfilin asemaa Saksan markkinoilla ja laajentaa konsernin asiakaskuntaa.

Osakkeiden kauppahinta oli 5,8 milj. euroa. Lisäksi ostettiin 0,8 milj. euron tytäryhtiölaina. Scanfil EMS Oy rahoitti kaupan kassavaroillaan. Hankintaan liittyvät kulut 0,2 milj. euroa muodostuivat pääosin due dilligence -kuluista ja viranomaismaksuista.

Hankittujen varojen ja vastattaviksi otettujen velkojen arvot hankintahetkellä olivat seuraavat:

	<i>Liitetiedot</i>	<i>Kirjatut arvot</i>
Aineettomat hyödykkeet	13	433
Aineelliset käyttöomaisuushyödykkeet	11	265
Vaihto-omaisuus		3 948
Saamiset		937
Rahavarat		52
Muut varat		28
Varat yhteensä		5 664
Korolliset velat		1 991
Korottomat velat		1 468
Velat yhteensä		3 458
Nettovarallisuus yhteensä		2 206
Liikearvon syntyminen hankinnassa:		
Hankintameno		5 808
Liikearvo	12	-3 602
Kauppahinnasta maksettu rahana		5 808
Hankitun yrityksen rahavarat		52
Rahavirtavaikutus		5 756

Liikearvo muodostuu markkina-alueen laajentumisesta.

Schaltex Systems GmbH on konsolidoitu tytäryhtiönä 1.4.2014 alkaen. Tytäryhtiön liikevaihto huhti-joulukuussa 2014 oli 14,4 milj. euroa ja voitto 1,0 milj. euroa. Konsernin liikevaihto vuonna 2014 olisi ollut 219,7 milj. euroa ja voitto 12,7 milj. euroa, mikäli tilikauden aikana hankittu liiketoiminta olisi yhdistelty konsernitilinpäätökseen tilikauden 2014 alusta lähtien.

34. LÄHIPIIRITAPAHTUMAT, 1000 EUR

Konsernin lähipiiriin kuuluvat konserniyritysten ja osakkuusyhtiön lisäksi johtoon kuuluvat avainhenkilöt, joita ovat emoyhtiön hallituksen jäsenet sekä johtoryhmä ja heidän läheiset perheenjäsenensä sekä yhtiöt, joissa kyseiset henkilöt käyttävät määräysvaltaa tai huomattavaa vaikutusvaltaa.

<i>Konserniyhtiöt</i>	<i>Kotimaa</i>	<i>Konsernin omistusosuus</i>	<i>Osuus äänivallasta</i>	<i>Emoyhtiön omistusosuus</i>
Scanfil EMS Oy, emoyhtiö	Suomi			
Scanfil GmbH	Saksa	100 %	100 %	100 %
Scanfil Kft	Unkari	100 %	100 %	100 %
Scanfil Oü	Viro	100 %	100 %	100 %
Scanfil (Suzhou) Co., Ltd.	Kiina	100 %	100 %	100 %
Scanfil (Hangzhou) Co., Ltd.	Kiina	100 %	100 %	100 %
Rozália Invest Kft	Unkari	100 %	100 %	100 %

Tiedot osakkuusyhtiöstä on esitetty liitetiedossa 14 "Osuudet osakkuusyrytyksissä".

KONSERNITILINPÄÄTÖKSEN LIITETIEDOT, IFRS

Lähipiirin kanssa toteutuneet liiketoimet sekä lähipiirisaamiset ja -velat, 1000 EUR

	<i>Myynti</i>	<i>Korkotuotto</i>
31.12.2014		
Greenpoint Oy	4	
31.12.2013		
Greenpoint Oy	126	2

Scanfil Oyj:n tytäryhtiö Scanfil EMS Oy on vuokrannut toimistotiloja Kiinteistö Oy Pilot 1:stä, jonka omistavan yhtiön pääomistajat ovat Jorma Takanen, Harri Takanen, Jarkko Takanen ja Reijo Pöllä. Maksetut vuokrat 2014 olivat 19 tuhatta euroa (2013: 15 tuhatta euroa).

Liiketoimet ja avoimet saldot Sievi Capital Oyj:n kanssa

Vuoden 2012 alussa toteutetun osittaisjakautumisen jälkeen Scanfil Oyj:llä ja Sievi Capital Oyj:llä on samat pääomistajat. Scanfil Oyj ja tytäryhtiö Scanfil EMS Oy ovat tarjonneet hallintopalveluita Sievi Capital Oyj:lle.

	<i>Myynnit</i>	<i>Saamiset</i>	<i>Ostot</i>
31.12.2014			
Hallintopalvelueloitukset	46	20	
31.12.2013			
Hallintopalvelueloitukset	83	23	

Johtoon kuuluvien henkilöiden työsuhde-etuudet, 1000 EUR

	<i>2014</i>	<i>2013</i>
Palkat ja muut lyhytaikaiset työsuhde-etuudet	923	692
Työsuhteen päättymisen jälkeiset etuudet	2	2
Optiojärjestely	42	6
Yhteensä	967	700

Johto koostuu emoyhtiön hallituksesta, toimitusjohtajasta sekä johtoryhmän jäsenistä.

	<i>2014</i>	<i>2013</i>
Toimitusjohtajan palkat ja palkkiot		
Petteri Jokitalo 1.4.2013 alkaen	255	93
Harri Takanen 31.3.2013 asti	0	62

Läkisääteinen eläkemeno, TYEL

Harri Takanen		11
Petteri Jokitalo		47

Harri Takasella on vapaaehtoinen eläkevakuutus, jonka eläke-ennuste on noin tuhat euroa kuukaudessa. Eläkeaika on 1.9.2026-31.8.2033.

Hallituksen palkat ja palkkiot

Jorma J. Takanen		18	17
Jarkko Takanen		18	17
Harri Takanen 18.4.2013 alkaen		24	15
Riitta-Liisa Kotilainen 18.4.2013 alkaen		18	11
Tuomo Lähdesmäki 24.2.2014 asti		3	17
Christer Härkönen 8.4.2014 alkaen		12	
Päivi Marttila 18.4.2013 asti			6
Hallituksen palkat ja palkkiot yhteensä		92	83

Palkkatiedot ovat maksuperusteiset.

KONSERNIN TUNNUSLUVUT

Taloudellista kehitystä kuvaavat tunnusluvut	2014	2013	2012	2011	2010
Liikevaihto, milj. euroa	214,5	188,5	180,9	210,8	219,3
Liikevaihto, muutos ed. vuodesta %	13,8	4,2	-14,2	-3,9	11,1
Liikevoitto, milj. euroa	16,2	11,8	8,1	9,1	11,0
Liikevoitto, % liikevaihdosta	7,6	6,3	4,5	4,3	5,0
Tilikauden tulos, milj. euroa	12,3	8,2	5,7	6,3	6,8
Tilikauden tulos, % liikevaihdosta	5,7	4,4	3,2	3,0	3,1
Oman pääoman tuotto, %	14,0	10,6	7,9	9,7	12,6
Sijoitetun pääoman tuotto, %	16,5	11,4	8,1	9,5	11,4
Korollinen vieras pääoma, milj. euroa	9,3	18,3	28,4	36,5	42,8
Nettovelkaantumisaste, %	-10,5	-12,2	-2,4	1,9	43,1
Omavaraisuusaste, %	70,6	64,1	57,7	53,6	41,6
Bruttoinvestoinnit käyttöomaisuuteen, milj. euroa	8,2	4,0	7,2	3,8	10,1
Bruttoinvestoinnit käyttöomaisuuteen, % liikevaihdosta	3,8	2,1	4,0	1,8	4,6
Henkilöstön keskimääräinen lukumäärä kaudella	1 773	1 673	1 669	2 024	1 989
Osakekohtaiset tunnusluvut					
Tulos / osake, euroa	0,21	0,14	0,10	0,11 (*)	0,12 (*)
Oma pääoma / osake, euroa	1,64	1,39	1,30	1,20 (*)	1,03 (*)
Osinko / osake, euroa	0,07	0,05	0,04		
Osinko / tulos, %	32,9	35,1	40,5		
Efektiiivinen osinkotuotto, %	2,85	3,70	4,88		
Hinta / voitto-suhde (P/E-luku)	11,5	9,5	8,3		
Osakkeiden vaihdon kehitys					
Vaihdettujen osakkeiden lukumäärä, tkpl	5 131	2 864	8 982		
Osuus osakkeiden lukumäärästä, %	8,88	4,96	15,6		
Osakkeen kurssi					
Vuoden/kauden alin kurssi, euroa	1,30	0,82	0,60		
Vuoden/kauden ylin kurssi, euroa	2,74	1,47	1,10		
Vuoden/kauden keskimurssi, euroa	1,95	1,11	0,76		
Kurssi vuoden/kauden lopussa, euroa	2,46	1,35	0,82		
Markkina-arvo vuoden/kauden lopussa, milj. euroa	142,0	77,9	47,3		
Osakkeiden osakeantioikaistu lukumäärä					
tilikauden lopussa, tkpl	57 730	57 730	57 730	57 730	57 730
keskimäärin tilikauden aikana, tkpl	57 730	57 730	57 730	57 730	57 730

(* Osakemääränä on käytetty Scanfil Oyj:n osakemäärää.

TUNNUSLUKUJEN LASKENTAKAAVAT

Oman pääoman tuotto-%	$\frac{\text{Tilikauden voitto} \times 100}{\text{Oma pääoma (keskiarvo)}}$
Sijoitetun pääoman tuotto-%	$\frac{(\text{Voitto ennen veroja} + \text{korko- ja muut rahoituskulut}) \times 100}{\text{Taseen loppusumma} - \text{korottomat velat (keskiarvo)}}$
Nettovelkaantumisaste (%)	$\frac{(\text{Korolliset velat} - \text{rahat, pankkisaamiset ja rahoitusarvopaperit}) \times 100}{\text{Oma pääoma}}$
Omavaraisuusaste (%)	$\frac{\text{Oma pääoma} \times 100}{\text{Taseen loppusumma} - \text{saadut ennakot}}$
Tulos / osake	$\frac{\text{Tilikauden voitto}}{\text{Osakkeiden osakeantioikaistu lukumäärä keskimäärin vuoden aikana}}$
Oma pääoma / osake	$\frac{\text{Oma pääoma}}{\text{Osakkeiden osakeantioikaistu lukumäärä tilikauden lopussa}}$
Osinko / osake	$\frac{\text{Tilikaudelta jaettava osinko (hallituksen esitys)}}{\text{Osakkeiden lukumäärä vuoden lopussa}}$
Osinko / tulos (%)	$\frac{\text{Osakekohtainen osinko} \times 100}{\text{Osakekohtainen tulos}}$
Efektiiivinen osinkotuotto (%)	$\frac{\text{Osakekohtainen osinko} \times 100}{\text{Osakkeen kurssi vuoden lopussa}}$
Hinta / voitto -suhde (P/E-luku)	$\frac{\text{Osakkeen kurssi vuoden lopussa}}{\text{Tulos / osake}}$
Osakkeen keskikurssi	$\frac{\text{Osakkeiden kokonaisvaihto}}{\text{Vaihdettujen osakkeiden lukumäärä}}$
Osakekannan markkina-arvo	Osakkeiden lukumäärä x tilinpäätöspäivän kurssi

EMOYHTIÖN TULOSLASKELMA, FAS

<i>1000 EUR</i>	<i>Liitetieto</i>	<i>1.1.-31.12.2014</i>	<i>1.1.-31.12.2013</i>
Liiketoiminnan muut tuotot		807	405
Henkilöstökulut	1	-1 008	-564
Liiketoiminnan muut kulut	2	-207	-207
Liikevoitto		-409	-366
Rahoitustuotot	3	3 822	2 216
Rahoituskulut	3	-21	-15
Voitto ennen satunnaisia eriä		3 392	1 835
Satunnaiset erät	4	400	1 200
Voitto ennen veroja		3 792	3 035
Tilikauden verot	5		-18
Tilikauden voitto		3 792	3 017

EMOYHTIÖN TASE, FAS

1000 EUR	Liitetieto	31.12.2014	31.12.2013
VASTAAVAA			
Pysyvät vastaavat			
Sijoitukset			
Osuudet saman konsernin yrityksissä	6	12 621	12 621
		<u>12 621</u>	<u>12 621</u>
Pysyvät vastaavat yhteensä		12 621	12 621
Vaihtuvat vastaavat			
Lyhytaikaiset saamiset			
Myyntisaamiset		15	15
Saamiset saman konsernin yrityksiltä	7	4 285	3 459
Siirtosaamiset			2
		<u>4 300</u>	<u>3 476</u>
Rahat ja pankkisaamiset	8	1 789	2 095
Vaihtuvat vastaavat yhteensä		6 089	5 572
Vastaavaa yhteensä		18 710	18 193
VASTATTAVAA			
Oma pääoma			
Osakepääoma		2 000	2 000
Sijoitetun vapaan oman pääoman rahasto		10 721	10 721
Edellisten tilikausien voitto		360	229
Tilikauden voitto		3 792	3 017
Oma pääoma yhteensä	9	16 873	15 967
Lyhytaikaiset velat			
Ostovelat		13	13
Velat saman konsernin yrityksille	10	1 393	1 845
Muut velat		54	67
Siirtovelat	11	379	300
		<u>1 837</u>	<u>2 225</u>
Vieras pääoma yhteensä		1 837	2 225
Vastattavaa yhteensä		18 710	18 193

EMOYHTIÖN RAHAVIRTALASKELMA, FAS

1000 EUR	Liitetieto	1.1. - 31.12.2014	1.1. - 31.12.2013
Liiketoiminnan rahavirta			
Tilikauden voitto		3 792	3 017
Oikaisut tilikauden voittoon	12	-4 201	-3 383
Käyttöpääoman muutos	12	54	199
Maksetut korot		-21	-16
Saadut korot		22	11
Maksetut verot		-18	
Liiketoiminnan rahavirta		-371	-171
Investointien rahavirta			
Saadut osingot investoinneista		2 200	1 550
Investointien rahavirta		2 200	1 550
Rahoituksen rahavirta			
Saadut konserniavustukset		1 200	
Lyhytaikaisten lainojen nostot		1 392	1 840
Lyhytaikaisten lainojen takaisinmaksut		-1 840	-3 447
Maksetut osingot		-2 887	-2 309
Rahoituksen rahavirta		-2 135	-3 916
Rahavarojen muutos			
Rahavarat 1.1.		2 095	4 633
Rahavarat 31.12.	8	1 789	2 095

EMOYHTIÖN TILINPÄÄTÖKSEN LIITETIEDOT, FAS

Yhtiön tilinpäätöksen laadintaperiaatteet

Scanfil Oyj on suomalainen julkinen osakeyhtiö, jonka kotipaikka on Sievi. Scanfil Oyj syntyi Sievi Capital Oyj:n 1.1.2012 täytäntöönpannussa osittaisjakautumisessa. Yhtiön osakkeet noteerataan NASDAQ OMX Helsinki Oy:n päälistalla.

Scanfil Oyj:n tilinpäätös on laadittu Suomen kirjanpitolain ja muiden Suomessa voimassa olevien säännösten mukaisesti (FAS). Konsernitilin-päätös on laadittu noudattaen IFRS-standardeja. Emoyhtiön tilinpäätöksessä on noudatettu IFRS-periaatteita aina, kun se on ollut mahdollista. Pääosin suomalainen laskentakäytäntö ja IFRS:n mukaiset laskentaperiaatteet ovat yhtenevät Scanfil Oyj:n kannalta, joten keskeiset tilinpäätöksen laadintaperiaatteet on luettavissa konsernitilinpäätöksen laadintaperiaatteista.

1. HENKILÖSTÖKULUT, 1000 EUR

	2014	2013
Palkat ja palkkiot	831	482
Eläkekulut	149	70
Muut henkilösivukulut	28	12
Yhteensä	1 008	564

Eläkekulut ovat maksupohjaisia.

Tiedot johdon työsuhde-etuuksista esitetään liitetiedossa 14.

Henkilökunta keskimäärin tilikaudella

Toimihenkilöt	9	4
Yhteensä	9	4

2. LIIKETOIMINNAN MUUT KULUT, 1000 EUR

	2014	2013
Liiketoiminnan muihin kuluihin sisältyvät seuraavat olennaisimmat kuluerät:		
Muut liiketoiminnan kulut	207	207
Yhteensä	207	207
Tilintarkastajan palkkiot		
Tilintarkastus	17	21
Muut palvelut	1	4
Yhteensä	19	25

3. RAHOITUSTUOTOT JA -KULUT, 1000 EUR

	2014	2013
Tuotot osuuksista saman konsernin yrityksissä	3 800	2 200
Muut korko- ja rahoitustuotot		
Saman konsernin yrityksille	21	16
Muilta	1	0
Yhteensä	22	16
Korkokulut ja muut rahoituskulut		
Saman konsernin yrityksille		
Muilta	-21	-15
Yhteensä	-21	-15
Rahoitustuotot ja kulut yhteensä	3 801	2 201
Eriin muut korko- ja rahoitustuotot sekä korkokulut ja muut rahoituskulut sisältyy kurssivoittoja ja -tappioita (netto)	0	0

EMOYHTIÖN TILINPÄÄTÖKSEN LIITETIEDOT, FAS

4. SATUNNAISET ERÄT, 1000 EUR

	2014	2013
Konserniavustus Scanfil EMS Oy:ltä	400	1 200
Yhteensä	400	1 200

5. TULOVEROT, 1000 EUR

	2014	2013
Tuloverot satunnaisista eristä	80	294
Tuloverot varsinaisesta toiminnasta	-80	-276
Yhteensä	0	18

6. OSUDET SAMAN KONSERNIN YRITYKSISSÄ, 1000 EUR

	2014	2013
Hankintameno I.I.	12 621	12 621
Hankintameno 31.12.	12 621	12 621
Kirjanpitoarvo 31.12.	12 621	12 621

Konserniyhtiöt	Kotimaa	Konsernin omistus-osuus %	Emoyhtiön omistus-osuus %	Emoyhtiön kirjanpitoarvo
Scanfil EMS Oy	Suomi	100	100	12 621
				12 621

7. SAAMISET SAMAN KONSERNIN YRITYKSILTÄ, 1000 EUR

	2014	2013
Lyhytaikaiset saamiset		
Osinkosaaminen Scanfil EMS Oy:ltä	3 800	2 200
Konserniavustus Scanfil EMS Oy:ltä	400	1 200
Muut saamiset Scanfil EMS Oy:ltä	85	59
Yhteensä	4 285	3 459

8. RAHAT JA PANKKISAAMISET, 1000 EUR

	2014	2013
Käteinen raha ja pankkitilit	1 789	2 095
Yhteensä	1 789	2 095

9. OMA PÄÄOMA, 1000 EUR

	2014	2013
Osakepääoma		
Osakepääoma I.I.	2 000	2 000
Osakepääoma 31.12	2 000	2 000
Sidottu oma pääoma yhteensä	2 000	2 000
Sijoitetun vapaan oman pääoman rahasto		
Sijoitetun vapaan oman pääoman rahasto I.I.	10 721	10 721
Sijoitetun vapaan oman pääoman rahasto 31.12	10 721	10 721

EMOYHTIÖN TILINPÄÄTÖKSEN LIITETIEDOT, FAS

	2014	2013
Edellisten tilikausien voitto		
Edellisten tilikausien voitto 1.1.	3 246	2 539
Osingonjako	-2 887	-2 309
Edellisten tilikausien voitto 31.12.	360	229
Tilikauden voitto	3 792	3 017
Vapaa oma pääoma yhteensä	14 873	13 967
Oma pääoma yhteensä	16 873	15 967
Laskelma jakokelpoisesta omasta pääomasta 31.12.		
Sijoitetun vapaan oman pääoman rahasto	10 721	10 721
Kerääntyneet voittovarot	360	229
Tilikauden voitto	3 792	3 017
Yhteensä	14 873	13 967

10. VELAT SAMAN KONSERNIN YRITYKSILLE, 1000 EUR

	2014	2013
Lyhytaikaiset velat saman konsernin yrityksille		
Konserniostovelat	1	5
Konsernitilin rahavarat	1 392	1 840
Yhteensä	1 393	1 845

11. SIIRTOVELAT, 1000 EUR

	2014	2013
Siirtovelkoihin sisältyvät olennaisimmat erät		
Henkilöstökulut	368	272
Muut siirtovelat	11	28
Yhteensä	379	300

12. LIIKETOIMINNAN RAHAVIRTOJEN OIKAISUT, 1000 EUR

	2014	2013
Oikaisu tilikauden voittoon		
Rahoitustuotot ja -kulut	-3 801	-2 201
Muut oikaisu	-400	-1 182
Yhteensä	-4 201	-3 383
Käyttöpääoman muutokset		
Lyhytaik.korottomien liikesaamisten lis(-)/väh(+)	-24	-64
Lyhytaik.korottomien velkojen lis(+)/väh(-)	79	263
Käyttöpääoman muutos yhteensä	54	199

13. VASTUUSITOUMUKSET

Scanfil Oyj:llä on konsernitiliin liitetty 5,0 milj. euron luottolimiitti, johon Scanfil Oyj on antanut omavelkaisen takauksen. Scanfil EMS Oy voi käyttää kyseistä luottolimiittiä, johon se on myös antanut vakuuden. Scanfil Oyj on antanut rahoituslaitokselle omavelkaisen takauksen Scanfil EMS Oy:n alunperin 40 milj. euron lainan ja siitä johtuvien maksuveloitteiden maksamisesta. Lainan pääoma Scanfil EMS Oy:n taseessa (FAS) 31.12.2014 on 8,9 milj. euroa.

Lisäksi Scanfil Oyj on antanut omavelkaisen takauksen Nordea Pankki Suomi Oyj:lle konserniyhtiöiden Scanfil Kft:n 1,0 milj. euron ja Scanfil GmbH:n 2,0 milj. euron luottolimiiteistä sekä Siemens Finance GmbH:lle Scanfil GmbH:n 0,4 milj. euron leasingvastausta.

EMOYHTIÖN TILINPÄÄTÖKSEN LIITETIEDOT, FAS

14. JOHDON MAKSUPERUSTEISET TYÖSUHDE-ETUUKSET, 1000 EUR

		2014	2013
Palkat ja muut lyhytaikaiset työsuhde-etuuudet			
Toimitusjohtajan palkat ja palkkiot			
Petteri Jokitalo	1.4.2013 alkaen	255	93
Harri Takanen	31.3.2013 asti		62
Hallituksen palkat ja palkkiot			
Jorma J. Takanen		18	17
Jarkko Takanen		18	17
Harri Takanen	18.4.2013 alkaen	24	15
Riitta-Liisa Kotilainen	18.4.2013 alkaen	18	11
Tuomo Lähdesmäki	24.2.2014 asti	3	17
Christer Härkönen	8.4.2014 alkaen	12	
Päivi Marttila	18.4.2013 asti		6
Hallituksen palkat ja palkkiot yhteensä		92	83

Osakkeet ja osakepääoma

Scanfil Oyj:llä on 57.730.439 osaketta. Yhtiön rekisteröity osakepääoma on 2.000.000 euroa. Yhtiöllä on yksi osakesarja ja kaikilla osakkeilla on yksi ääni ja yhtäläinen oikeus osinkoon.

Scanfil Oyj:n osakkeet noteerataan NASDAQ OMX Helsinki Oy:ssä. Osakkeet ovat olleet kaupankäynnin kohteena 2.1.2012 lähtien. Osakkeiden kaupankäyntitunnus on SCLIV. Osakkeet kuuluvat Euroclear Finland Oy:n ylläpitämään arvosuusjärjestelmään.

Hallituksen voimassa olevat valtuudet

Scanfil Oyj:n hallituksella ei ole voimassa olevia osakeantivaltuuksia eikä valtuutta vaihtovelkakirja- tai optiolainan liikkeelle laskemiseen.

Ylimääräinen yhtiökokous valtuutti 19.4.2012 hallituksen päättämään omien osakkeiden luovuttamisesta hallituksen esitysten mukaan. Valtuutus on voimassa kolme vuotta.

Yhtiökokous valtuutti hallituksen 18.4.2013 päättämään optio-oikeuksien antamisesta yhtiön ja sen tytäryhtiöiden eräille avainhenkilöille. Optio-oikeuksien määrä voi olla yhteensä enintään 750.000 kappaletta ja ne oikeuttavat merkitsemään yhteensä enintään 750.000 yhtiön uutta tai yhtiön hallussa olevaa osaketta.

Yhtiökokous valtuutti 8.4.2014 hallituksen päättämään omien osakkeiden hankkimisesta voitonjakoon käytettävissä olevilla varoilla. Valtuutus on voimassa 18 kuukautta.

Omat osakkeet

Yhtiö ei omista omia osakkeita.

Osingonjakopolitiikka

Yhtiön tavoitteena on maksaa osinkoa säännöllisesti joka vuosi. Maksettavien osinkojen määrään ja maksuajankohtaan vaikuttavat muun muassa konsernin tulos, taloudellinen asema, pääoman tarve ja muut mahdolliset tekijät. Tavoitteena on jakaa konsernin vuosittaisesta tuloksesta noin 1/3 osinkoina osakkeenomistajille.

Osinko

Hallitus esittää yhtiökokoukselle, että 31.12.2014 päättyneeltä tilikaudelta maksetaan osinkoa 0,07 euroa/osake, yhteensä 4.041.130,73 euroa.

Osakkeen kurssikehitys, vaihto ja markkina-arvo

Scanfil Oyj:n osakkeita vaihdettiin NASDAQ OMX Helsinki Oy:ssä vuoden 2014 aikana 5 131 328 kappaletta, mikä vastaa 8,9 % koko osakekannasta. Vaihdon arvo oli 10,0 milj. euroa ja keskipurssi 1,95 euroa. Osakekannan markkina-arvo 31.12.2014 oli 142,0 milj. euroa. Korkein kaupantekokurssi oli 2,74 euroa ja alin 1,30 euroa. Päätöskurssi oli 2,46 euroa.



OSAKKEET JA OSAKKEENOMISTAJAT

Tietoja osakkeenomistajista

Scanfil Oyj:llä oli 31.12.2014 yhteensä 4.676 osakkeenomistajaa, joista 75,0 % omisti enintään 1.000 kpl yhtiön osakkeita. Kymmenen suurinta omistivat yhteensä 77,9 % osakkeista. Hallintarekisteröityjen osuus oli yhteensä 1,5 %.

Johdon omistus

Scanfil Oyj:n hallituksen jäsenet ja toimitusjohtaja omistivat 31.12.2014 yhteensä 23 930 138 osaketta, joka on 41,5 % yhtiön osakkeista ja niiden tuottamasta äänimäärästä.

OSAKKEENOMISTUKSEN JAKAUMA

Osakkeenomistuksen jakauma suuruusluokittain 31.12.2014

Osakkeiden määrä	Osakkaiden lukumäärä kpl	Osuus osakkaista %	Osake- ja äänimäärä yhteensä kpl	Osuus osakkeista ja äänimäärästä %
1 - 200	1 681	35,95	250 169	0,43
201 - 1000	1 818	38,88	1 072 355	1,86
1001 - 2000	512	10,95	811 809	1,41
2001 - 10000	524	11,21	2 281 341	3,95
10001 - 100000	114	2,44	3 384 873	5,86
100001 - 99999999	27	0,58	49 929 892	86,49
Kaikki yhteensä	4 676	100,00	57 730 439	100,00

Osakkeenomistuksen jakauma omistajaryhmittäin 31.12.2014

	Omistajien lukumäärä	osuus %	Osakkeiden lukumäärä	osuus %
Yritykset	224	4,79	9 016 417	15,62
Rahoitus- ja vakuutuslaitokset	11	0,24	907 512	1,57
Julkisyhteisöt	4	0,09	1 247 742	2,16
Voittoa tavoittelemattomat yhteisöt	14	0,30	2 269 884	3,93
Kotitaloudet	4 412	94,35	44 243 022	76,64
Ulkomaiset omistajat	11	0,24	45 862	0,08
Yhteensä	4 676	100,00	57 721 439	100,00
joista hallintarekisteröityjä	9		838 768	1,45

Tiedot osakkeenomistajista

Suurimmat osakkeenomistajat 31.12.2014

	kpl	Osuus% osakkeista ja äänimäärästä
1. Takanen Harri	9 776 664	16,94
2. Takanen Jarkko	8 251 169	14,29
3. Varikot Oy	7 273 109	12,60
4. Takanen Jorma Jussi	5 879 305	10,18
5. Tolonen Jonna	3 251 950	5,63
6. Pöllä Reijo	3 128 745	5,42
7. Laakkonen Mikko	2 531 187	4,38
8. Takanen Martti	1 954 218	3,39
9. Riitta ja Jorma J. Takasen säätiö	1 900 000	3,29
10. Takanen Riitta	1 003 341	1,74

HALLITUKSEN VOITONJAKOEHDOTUS

Hallituksen voitonjakoehdotus

Emoyhtiön jakokelpoiset varat ovat 14.873.027,32 euroa.

Hallitus esittää yhtiökokoukselle, että 31.12.2014 päättyneeltä tilikaudelta maksetaan osinkoa 0,07 euroa/osake, yhteensä 4.041.130,73 euroa.

Toimintakertomuksen ja tilinpäätöksen allekirjoitus

Sievissä 24.2.2015

Harri Takanen
hallituksen puheenjohtaja

Jorma J. Takanen

Jarkko Takanen

Riitta-Liisa Kotilainen

Christer Härkönen

Petteri Jokitalo
toimitusjohtaja

Scanfil Oyj:n yhtiökokoukselle

Olemme tilintarkastaneet Scanfil Oyj:n kirjanpidon, tilinpäätöksen, toimintakertomuksen ja hallinnon tilikaudelta 1.1.–31.12.2014. Tilinpäätös sisältää konsernin taseen, laajan tuloslaskelman, laskelman oman pääoman muutoksista, rahavirtalaskelman ja liitetiedot sekä emoyhtiön taseen, tuloslaskelman, rahoituslaskelman ja liitetiedot.

Hallituksen ja toimitusjohtajan vastuu

Hallitus ja toimitusjohtaja vastaavat tilinpäätöksen ja toimintakertomuksen laatimisesta ja siitä, että konsernitilinpäätös antaa oikeat ja riittävät tiedot EU:ssa käyttöön hyväksytyjen kansainvälisten tilinpäätösstandardien (IFRS) mukaisesti ja että tilinpäätös ja toimintakertomus antavat oikeat ja riittävät tiedot Suomessa voimassa olevien tilinpäätöksen ja toimintakertomuksen laatimista koskevien säännösten mukaisesti. Hallitus vastaa kirjanpidon ja varainhoidon valvonnan asianmukaisesta järjestämisestä ja toimitusjohtaja siitä, että kirjanpito on lainmukainen ja varainhoito luotettavalla tavalla järjestetty.

Tilintarkastajan velvollisuudet

Velvollisuutenamme on antaa suorittamamme tilintarkastuksen perusteella lausunto tilinpäätöksestä, konsernitilinpäätöksestä ja toimintakertomuksesta. Tilintarkastuslaki edellyttää, että noudatamme ammattieettisiä periaatteita. Olemme suorittaneet tilintarkastuksen Suomessa noudatettavan hyvän tilintarkastustavan mukaisesti. Hyvä tilintarkastustapa edellyttää, että suunnittelemme ja suoritamme tilintarkastuksen hankkiaksemme kohtuullisen varmuuden siitä, onko tilinpäätöksessä tai toimintakertomuksessa olennaista virheellisyyttä, ja siitä, ovatko emoyhtiön hallituksen jäsenet tai toimitusjohtaja syyllyneet tekoon tai laiminlyöntiin, josta saattaa seurata vahingonkorvausvelvollisuus yhtiötä kohtaan taikka, rikkoneet osakeyhtiölakia tai yhtiöjärjestystä.

Tilintarkastukseen kuuluu toimenpiteitä tilintarkastusevidenssin hankkimiseksi tilinpäätökseen ja toimintakertomukseen sisältyvistä luvuista ja niissä esitettävistä muista tiedoista. Toimenpiteiden valinta perustuu tilintarkastajan harkintaan, johon kuuluu väärinkäytöksestä tai virheestä johtuvan olen-

naisen virheellisyyden riskien arvioiminen. Näitä riskejä arvioi-
nessaan tilintarkastaja ottaa huomioon sisäisen valvonnan, joka on yhtiössä merkityksellistä oikeat ja riittävät tiedot antavan tilinpäätöksen ja toimintakertomuksen laatimisen kannalta. Tilintarkastaja arvioi sisäistä valvontaa pystyäkseen suunnittelemaan olosuhteisiin nähden asianmukaiset tilintarkastustoimenpiteet mutta ei siinä tarkoituksessa, että hän antaisi lausunnon yhtiön sisäisen valvonnan tehokkuudesta. Tilintarkastukseen kuuluu myös sovellettujen tilinpäätöksen laatimisperiaatteiden asianmukaisuuden, toimivan johdon tekemien kirjanpidollisten arvioiden kohtuullisuuden sekä tilinpäätöksen ja toimintakertomuksen yleisen esittämistavan arvioiminen.

Käsityksemme mukaan olemme hankkineet lausuntomme perustaksi tarpeellisen määrän tarkoitukseen soveltuvaa tilintarkastusevidenssiä.

Lausunto konsernitilinpäätöksestä

Lausuntonamme esitämme, että konsernitilinpäätös antaa EU:ssa käyttöön hyväksytyjen kansainvälisten tilinpäätösstandardien (IFRS) mukaisesti oikeat ja riittävät tiedot konsernin taloudellisesta asemasta sekä sen toiminnan tuloksesta ja rahavirroista.

Lausunto tilinpäätöksestä ja toimintakertomuksesta

Lausuntonamme esitämme, että tilinpäätös ja toimintakertomus antavat Suomessa voimassa olevien tilinpäätöksen ja toimintakertomuksen laatimista koskevien säännösten mukaisesti oikeat ja riittävät tiedot konsernin sekä emoyhtiön toiminnan tuloksesta ja taloudellisesta asemasta. Toimintakertomuksen ja tilinpäätöksen tiedot ovat ristiriidattomia.

Oulussa 9. maaliskuuta 2015

KPMG Oy Ab

Antti Kääriäinen
KHT

Scanfil Oyj on julkisesti noteerattu osakeyhtiö, jonka hallinnoinnissa noudatetaan yhtiön yhtiöjärjestyksestä, Suomen osakeyhtiölakia ja muuta yhtiötä koskevaa lainsäädäntöä. Lisäksi yhtiö noudattaa toiminnassaan Arvopaperimarkkinayhdistys ry:n 15.6.2010 julkistamaa Suomen listayhtiöiden hallinnointikoodia, mutta antaa hallituksen jäsenten riippumattomuusarvioinnin johdosta seuraavista suosituksista poikkeamat: Suositus 14 (Riippumattomien jäsenten määrä), Suositus 26 (Tarkastusvaliokunnan jäsenten riippumattomuus) ja Suositus 29 (Nimitysvaliokunnan jäsenet ja jäsenten valinta).

Tämä selvitys on Scanfil Oyj:n hallituksen käsittelemä. Scanfil Oyj:n tilintarkastusyhteisö on tarkastanut, että taloudelliseen raportointiprosessiin liittyvä sisäisen valvonnan ja riskienhallinnan pääpiirteittäinen kuvaus on yhdenmukainen tilinpäätöksen kanssa.

Tämä selvitys hallinto- ja ohjausjärjestelmästä on nähtävillä yhtiön kotisivuilla www.scanfil.com Sijoittajat-osiossa ja on laadittu listayhtiöiden hallinnointikoodin suosituksen 54 mukaisesti. Hallinnointikoodi on julkisesti saatavilla internetosoitteessa www.cgfinland.fi.

HALLITUS

Hallitus huolehtii osakeyhtiölain mukaisesti yhtiön hallinnosta ja toiminnan asianmukaisesta järjestämisestä. Yhtiön varsinaisen yhtiökokous valitsee hallituksen jäsenet. Scanfil Oyj:n hallitukseen kuuluu yhtiöjärjestyksen mukaan vähintään kolme ja enintään seitsemän varsinaista jäsentä. Hallitus valitsee keskuudestaan puheenjohtajan. Hallituksen tehtävä on päättää liiketoimintastrategiasta, merkittävistä investointeista, organisaatiota ja rahoitusta koskevista asioista sekä valvoa yhtiön hallintoa ja toimintaa. Hallituksen tulee lisäksi huolehtia, että yhtiön kirjanpidoista ja varainhoidon valvonta on asianmukaisesti järjestetty.

Hallituksen kokoonpano

Scanfil Oyj:n varsinaisessa yhtiökokouksessa 8.4.2014 hallitukseen valittiin:

Harri Takanen

Hallituksen puheenjohtaja. Syntynyt 1968, DI. Scanfil Oyj:n hallituksen jäsen 18.4.2013 lähtien. Sievi Capital Oyj:n toimitusjohtaja. Ei ole riippumaton yhtiöstä ja merkittävistä osakkeenomistajista.

Jorma J. Takanen

Hallituksen jäsen 1.1.2012 lähtien. Syntynyt 1946, kemian insinööri. Hallitusammattilainen. Ei ole riippumaton yhtiöstä ja merkittävistä osakkeenomistajista.

Riitta Kotilainen

Hallituksen jäsen 18.4.2013 lähtien. Syntynyt 1958, sähkövoimatekniikan insinööri. E.Kotilainen Oy:n ja Varikot Oy:n toimitusjohtaja. Ei ole riippumaton yhtiöstä ja merkittävistä osakkeenomistajista.

Jarkko Takanen

Hallituksen jäsen 1.1.2012 lähtien. Syntynyt 1967, tuotantotalousinsinööri, laskentatoimen merkonomi. Jussi Capital Oy:n toimitusjohtaja. Riippumaton yhtiöstä.

Christer Härkönen

Hallituksen jäsen 8.4.2014 lähtien. Syntynyt 1957, DI. Fibox Oy Ab:n päätoiminen hallituksen jäsen ja fasilitaattori. Riippumaton yhtiöstä ja merkittävistä osakkeenomistajista.

Hallituksen jäsenten toimikausi kestää seuraavan varsinaisen yhtiökokouksen päättämiseen saakka.

Hallituksen jäsenten riippumattomuus

Hallituksen suorittaman riippumattomuusarvioinnin mukaan yksi jäsenistä, Christer Härkönen, on yhtiöstä ja sen merkittävistä osakkeenomistajista riippumaton ja yksi hallituksen jäsen, Jarkko Takanen, on yhtiöstä riippumaton.

Hallituksen yhtiöstä ei-riippumaton jäsen Harri Takanen on yhtiön suurin, Jarkko Takanen on yhtiön toiseksi suurin ja Jorma J. Takanen neljänneksi suurin osakkeenomistaja. Riitta Kotilainen on toimitusjohtaja Varikot Oy:ssä, joka on yhtiön kolmanneksi suurin osakkeenomistaja. Lisäksi hän on osa-aikaisessa työsuhhteessa Scanfil EMS Oy:öön.

Omistajuuteen liittyvän yrittäjyyden ja taloudellisen riskin vuoksi on perusteltua että yhtiöstä ja merkittävistä osakkeenomistajista ei-riippumattomat jäsenet valvovat omistajien etua myös hallituksessa ja valiokunnissa. Lisäksi Jorma J. Takasella, Jarkko Takasella ja Harri Takasella on erittäin laaja ja pitkäaikainen kokemus sopimusvalmistustoimialasta joka hallitus- ja valiokuntatyöskentelyn kautta saadaan koko yhtiön ja kaikkien osakkeenomistajien eduksi.

Hallituksen toiminta

Hallitus piti vuoden 2014 aikana yhteensä 14 kokousta, joista osa oli puhelin kokouksia. Hallituksen jäsenten keskimääräinen läsnäoloprosentti kokouksissa oli 97.

Scanfil Oyj:n hallituksen tehtävät ja vastuut määräytyvät osakeyhtiölain, muun soveltuvan lainsäädännön, yhtiöjärjestyksen, hyvää hallintotapaa koskevien suositusten ja hallituksen työjärjestyksen mukaisesti. Hallitus arvioi vuosittain toimintaansa ja säännöllisesti toimitusjohtajan ja johtoryhmän toimintaa. Scanfil Oyj:n hallitus on vahvistanut työjärjestyksen, jonka mukaan hallituksen keskeisiin tehtäviin kuuluu:

- vahvistaa yhtiön liiketoimintastrategia ja valvoa sen toteutumista
- vahvistaa vuosittain liiketoiminnan keskeiset tavoitteet ja seuraa konsernin tulokehitystä
- päättää strategisesti merkittävistä investoinneista konsernissa
- käsitellä ja hyväksyä tilinpäätökset ja osavuositarkastukset
- nimittää ja vapauttaa tehtävästään toimitusjohtajan sekä määrätä toimitusjohtajan toimiehdot ja palkitsemisen periaatteet
- päättää johdon ja henkilöstön kannustinjärjestelmistä
- seurata yhtiön toiminnan keskeisiä riskejä ja niiden hallintaa
- vahvistaa yhtiön arvot ja toimintaperiaatteet

Hallituksen valiokunnat

Hallitus on perustanut kaksi valiokuntaa, nimitysvaliokunnan ja tarkastusvaliokunnan.

Nimitysvaliokunnan tehtävänä on valmistella hallituksen jäsenten nimittämiseen ja palkitsemiseen liittyviä asioita sekä tarvittaessa etsiä sopivia henkilöitä yhtiön hallituksen jäseniksi. Valiokuntaan kuuluu kaksi jäsentä, Harri Takanen ja Jarkko Takanen, Harri Takasen toimiessa puheenjohtajana. Valiokunta piti vuoden 2014 aikana yhden kokouksen. Valiokunnan jäsenten läsnäoloprosentti kokouksissa oli 100.

Tarkastusvaliokunnan tehtävänä on valvoa taloudellista raportointiprosessia ja tilinpäätösten ja osavuositarkastusten raportointia sekä seurata yhtiön sisäisen valvonnan ja riskienhallinnan toimivuutta. Se arvioi myös tilintarkastuksen asianmukaisuutta ja valmistelee tilintarkastajan valintaa koskevan päätösehdotuksen. Valiokuntaan kuuluu kaksi jäsentä, Jarkko Takanen ja Jorma J. Takanen, Jarkko Takasen toimiessa puheenjohtajana. Valiokunta piti vuoden 2014 aikana yhteensä 4 kokousta. Valiokunnan jäsenten läsnäoloprosentti kokouksissa oli 100.

TOIMITUSJOHTAJA

Hallitus nimittää ja vapauttaa yhtiön toimitusjohtajan sekä päättää hänen palvelussuhteensa ehtoista. Toimitusjohtaja kuuluu kulloinkin hallituksen erikseen päättämien tulos- ja voittopalkkiojärjestelmien piiriin. Yhtiön toimitusjohtajana on I. I. – 31.12.2014 toiminut DI Petteri Jokitalo (1963).

Toimitusjohtajan tehtävät on määritelty osakeyhtiölain mukaisesti. Toimitusjohtaja hoitaa yhtiön operatiivista hallintoa hallituksen antamien ohjeiden ja määräysten mukaisesti. Toimitusjohtajan tulee huolehtia siitä, että yhtiön kirjanpito on lain

mukainen ja varainhoito luotettavalla tavalla järjestetty. Toimitusjohtaja toimii yhtiön johtoryhmän puheenjohtajana.

Toimitusjohtajalla on erillinen toimitusjohtajasopimus, joka on voimassa toistaiseksi molemminpuolisella kuuden kuukauden irtisanomisajalla. Mikäli yhtiö päättää toimitusjohtajan kanssa tehdyn toimitusjohtajasopimuksen, maksetaan toimitusjohtajalle erokorvauksena 12 kuukauden rahapalkkaa vastaava määrä toimitusjohtajasopimuksen ehtojen mukaisesti. Eläkeikä on lakisääteinen.

TALOUDELLISEEN RAPORTOINTIPROSESSIIN LIITTYVIEN SISÄISEN VALVONNAN JA TARKASTUKSEN SEKÄ RISKIENHALLINAN PÄÄPIIRTEET

Riskienhallinta

Scanfil Oyj:n hallitus vastaa siitä, että konsernin riskienhallinta ja sisäinen valvonta ja tarkastus on asianmukaisesti järjestetty.

Riskienhallinta perustuu hallituksen hyväksymään riskienhallintapolitiikkaan, jonka tavoitteena on riskien kokonaisvaltainen ja ennakoiva hallinta. Riskien arviointi on osa vuosittaista strategia- ja liiketoimintasuunnitteluprosessia. Riskienhallinnalle ei ole omaa erillistä organisaatiota vaan riskienhallinta on rakennettu osaksi liiketoimintaprosesseja ja johtamisjärjestelmää. Riskienhallinnan tavoitteena on havainnoida ja analysoida tekijöitä, jotka voivat vaikuttaa negatiivisesti yrityksen tavoitteiden saavuttamiseen sekä ryhtyä toimenpiteisiin riskien minimoimiseksi tai poistamiseksi ko-

Scanfil Oyj:n sisäisen valvonnan kuvaus



konaan. Operatiiviset yksiköt raportoivat liiketoiminnan riskeistä johtamis- ja raportointijärjestelmän mukaisesti.

Sisäinen valvonta

Scanfil Oyj:n sisäinen valvonta on jatkuvaa toimintaa liiketoiminnan tulokellisuuden varmistamiseksi ja sen jatkuvuuden turvaamiseksi. Valvonnan tarkoitus on minimoida riskejä varmistamalla, että raportointi on luotettavaa ja, että lakeja sekä säännöksiä noudatetaan.

Perustan valvonnalle luovat konsernille yhteiset arvot, eettiset säännöt ja toiminta-alueiden lainsäädännöt, joista on johdettu noudatettavat toimintaperiaatteet ja -ohjeet. Ohjeet kattavat menettelytavat keskeisissä toiminnoissa. Vastuu sisäisestä valvontajärjestelmästä on konsernin ja yksiköiden johdolla. Sisäinen valvonta on aktiivinen osa yhtiön johtamista ja hallintoa. Konsernin liiketoimintajohto vastaa valvontajärjestelmään kuuluvien yhdenmukaisten liiketoimintaprosessien kehittämisestä. Konsernin taloushallinto tukee ja koordinoi konsernin taloudellista johtamista.

Taloudellisen valvonnan peruslähtökohta on toimintaprosesseihin sisällytetyt kontrollit, jotka mahdollistavat poikkeamien nopean havaitsemisen ja niihin reagoimisen. Oleellinen osa taloudellista valvontaa on johdon kuukausi-

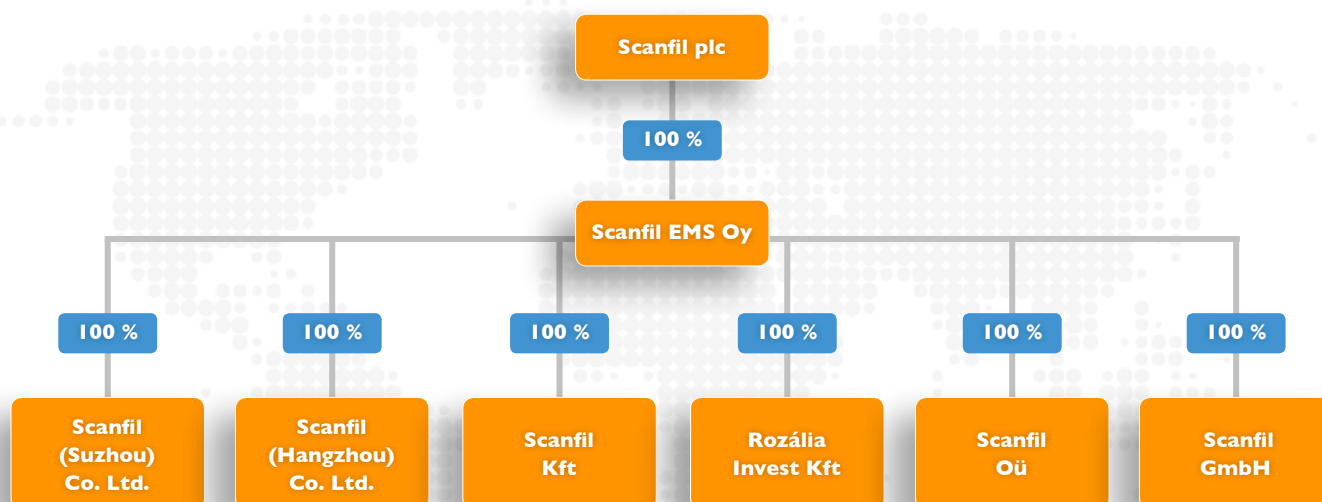
raportointi. Se sisältää rullaavan ennustamisen, toteutuneen liiketoiminnan tuloksen sekä analyysin ennakoitujen ja toteutuneen tuloksen eroista. Kuukausiraportoinnissa seurattavat mittarit on asetettu siten, että ne tukevat konsernin yhteisten ja yksikkökohtaisten tavoitteiden saavuttamista sekä nostavat esiin ohjaustoimenpiteitä edellyttävät asiat. Tilintarkastusyhteisö tukee omalta osaltaan taloudellisen valvonnan suorittamista.

Tilinpäätösstandardien tulkinta ja soveltaminen on keskitetty konsernin taloushallintoon. Standardien pohjalta on luotu konsernin yhteiset kirjausperiaatteet sekä raportointi- ja laskentastandardit. Taloudellisen raportoinnin luotavuuden varmistamiseksi keskeiset toiminnot suoritetaan globaalisti yhdenmukaisessa toiminnanohjausjärjestelmässä ja yhteisin raportointivälinein. Yhdenmukaisten työkalujen käyttö mahdollistaa jatkuvan valvonnan ja toimivan muutostenhallinnan.

Sisäinen tarkastus

Konsernin rakenne ja laajuus huomioon ottaen yhtiössä ei ole varsinaista sisäisen tarkastuksen organisaatiota. Yhtiön controller -toiminto hoitaa sisäisen tarkastuksen tehtävät ja raportoi äänneilisesti sekä toimitusjohtajalle että hallitukselle.

Scanfil Oyj:n konsernirakenne 2014



SCANFIL

Yritystie 6
85410 SIEVI

Puh. 08-48 82 111
Fax 08-48 82 250

www.scanfil.com